

Forma Nr. 1 patvirtinta
 Lietuvos Respublikos finansų ministro
 2008 m. gruodžio 31 d. įsakymu Nr. 1K-465
 (Lietuvos Respublikos finansų ministro
 2016 m. gruodžio 16 d. įsakymo Nr. 1K-455 redakcija)

Motelių programavizija 191227788, adresas Jaunimo g.1 Molketai
 (įstaigos pavadinimas, kodas, juridinių asmenų registrac. adresas)

BIUDŽETINIŲ ĮSTAIGŲ PAJAMŲ ĮMOKŲ Į BIUDŽETĄ, BIUDŽETO PAJAMŲ IŠ MOKESČIŲ DALIES IR KITŲ LĖŠŲ, SKIRIAMŲ PROGRAMOMS FINANSUOTI,

2018 M. RUGSĖJO 30D.

ketvirtinė

(mėinė, ketvirtinė)

ATASKAITA

2018.10.04

(meta)

Nr. F18-37

(programos pavadinimas)

Finansavimo šaltinio

(eurais, ct)

Pavadinimas	Eil. Nr.	Įstatymu patvirtintos įmokos metams*	Faktinės įmokos į biudžetą per ataskaitinį laikotarpį	Gauti biudžeto asignavimai per ataskaitinį laikotarpį	Panaudoti asignavimai	Negauti biudžeto asignavimai per ataskaitinį laikotarpį (4-5)	Kodas		
							Ministerijos / Savivaldybės Departamento Įstaigos	Programos	Programos
	1	3	4	5	6	7			
Likutis metų pradžioje	1	X	X	X	X	0			0
Įmokų suma	2		851,91	851,91	851,91	0			0
Likutis ataskaitinio laikotarpio pabaigoje	3	X	X	X	X	0			0

* Valstybės biudžeto ir savivaldybių biudžetų finansinių rodiklių patvirtinimo įstatymais.

Direktorius

(įstaigos vadovo ar jo įgalioto asmens pareigų pavadinimas)

Vyriausioji buhalterė

(vyriausiojo buhalterio (buhalteris))

Kazimieras Karalius

(vardas ir pavardė)

Danutė Štikšnienė

(vardas ir pavardė)

Forma Nr. 2 patvirtinta
Lietuvos Respublikos finansų ministro
2008 m. gruodžio 31 d. įsakymu Nr. 1K-465
(Lietuvos Respublikos finansų ministro
2018 m. vasario 7 d. įsakymo Nr. 1K-50 redakcija)

Molėtų progimnazija, 191227788, Jaunimo g.1 Molėtai

(įstaigos pavadinimas, kodas Juridinių asmenų registre, adresas)

**BIUDŽETO IŠLAIDŲ ŠAMATOS VYKDYMO
2018 M. RUGSĖJO MĖN. 30 D.**

3 ketvirtis
(metinė, ketvirtinė)

ATASKAITA

2018.10.09 Nr.F18-40
(data)

Socialinės atskirties mažinimo programa

(programos pavadinimas)

			Kodas			
Kitos socialinės paramos išmokos			Ministerijos / Savivaldybės			
			Departamento			
			Įstaigos		191227788	
			Programos		7	
Finansavimo šaltinio			D			
Valstybės funkcijos			10	04	01	40
Deleguotos			(eurais, ct)			
Išlaidų ekonominės klasifikacijos kodas	Išlaidų pavadinimas	Eil. Nr.	Asignavimų planas, įskaitant patikslinimus		Gauti asignavimai kartu su įskaitytu praėjusių metų lėšų likučiu	Panaudoti asignavimai
			metams	ataskaitiniam laikotarpiui		
1	2	3	4	5	6	7
2	IŠLAIDOS	1	23000,00	16700,00	9813,75	9813,75
2 1	Darbo užmokestis ir socialinis draudimas	2	1100,00	800,00	377,39	377,39
2 1 1	Darbo užmokestis	3	800,00	600,00	289,24	289,24
2 1 1 1	Darbo užmokestis	4	800,00	600,00	289,24	289,24
2 1 1 1 1	Darbo užmokestis pinigais	5	800,00	600,00	289,24	289,24
2 1 1 1 1 1	Darbo užmokestis pinigais	6	800,00	600,00	289,24	289,24
2 1 1 1 2	Pajamos natūra	7	0,00	0,00	0,00	0,00
2 1 1 1 2 1	Pajamos natūra	8	0,00	0,00	0,00	0,00
2 1 2	Socialinio draudimo įmokos	9	300,00	200,00	88,15	88,15
2 1 2 1	Socialinio draudimo įmokos	10	300,00	200,00	88,15	88,15
2 1 2 1 1	Socialinio draudimo įmokos	11	300,00	200,00	88,15	88,15
2 1 2 1 1 1	Socialinio draudimo įmokos	12	300,00	200,00	88,15	88,15
2 2	Prekių ir paslaugų naudojimo išlaidos	13	0,00	0,00	0,00	0,00
2 2 1	Prekių ir paslaugų naudojimo išlaidos	14	0,00	0,00	0,00	0,00
2 2 1 1	Prekių ir paslaugų naudojimo išlaidos	15	0,00	0,00	0,00	0,00
2 2 1 1 1	Prekių ir paslaugų naudojimo išlaidos	16	0,00	0,00	0,00	0,00
2 2 1 1 1 1	Mitybos išlaidos	17	0,00	0,00	0,00	0,00
2 2 1 1 1 2	Medikamentų ir medicininių paslaugų įsigijimo išlaidos	18	0,00	0,00	0,00	0,00
2 2 1 1 1 5	Ryšių paslaugų įsigijimo išlaidos	19	0,00	0,00	0,00	0,00
2 2 1 1 1 6	Transporto išlaikymo ir transporto paslaugų įsigijimo išlaidos	20	0,00	0,00	0,00	0,00
2 2 1 1 1 7	Aprangos ir patalynės įsigijimo išlaidos	21	0,00	0,00	0,00	0,00
2 2 1 1 1 11	Komandiruočių išlaidos	22	0,00	0,00	0,00	0,00
2 2 1 1 1 12	Gyvenamųjų vietovių viešojo ūkio išlaidos	23	0,00	0,00	0,00	0,00

2 5 2 1 1 1	Dotacijos tarptautinėms organizacijoms einamiesiems tikslams	70	0,00	0,00	0,00	0,00
2 5 2 1 1 2	Dotacijos tarptautinėms organizacijoms turtui įsigyti	71	0,00	0,00	0,00	0,00
2 5 3	Dotacijos kitiems valdžios sektoriaus subjektams	72	0,00	0,00	0,00	0,00
2 5 3 1	Dotacijos kitiems valdžios sektoriaus subjektams einamiesiems tikslams	73	0,00	0,00	0,00	0,00
2 5 3 1 1	Dotacijos kitiems valdžios sektoriaus subjektams einamiesiems tikslams	74	0,00	0,00	0,00	0,00
2 5 3 1 1 1	Dotacijos kitiems valdžios sektoriaus subjektams einamiesiems tikslams	75	0,00	0,00	0,00	0,00
2 5 3 1 1 2	Dotacijos savivaldybėms einamiesiems tikslams	76	0,00	0,00	0,00	0,00
2 5 3 2	Dotacijos kitiems valdžios sektoriaus subjektams turtui įsigyti	77	0,00	0,00	0,00	0,00
2 5 3 2 1	Dotacijos kitiems valdžios sektoriaus subjektams turtui įsigyti	78	0,00	0,00	0,00	0,00
2 5 3 2 1 1	Dotacijos kitiems valdžios sektoriaus subjektams turtui įsigyti	79	0,00	0,00	0,00	0,00
2 5 3 2 1 2	Dotacijos savivaldybėms turtui įsigyti	80	0,00	0,00	0,00	0,00
2 6	Įmokos į Europos Sąjungos biudžetą	81	0,00	0,00	0,00	0,00
2 6 1	Tradiciniai nuosavi ištekliai	82	0,00	0,00	0,00	0,00
2 6 1 1	Tradiciniai nuosavi ištekliai	83	0,00	0,00	0,00	0,00
2 6 1 1 1	Tradiciniai nuosavi ištekliai	84	0,00	0,00	0,00	0,00
2 6 1 1 1 1	Muitai	85	0,00	0,00	0,00	0,00
2 6 1 1 1 2	Cukraus sektoriaus mokesčiai	86	0,00	0,00	0,00	0,00
2 6 2	Pridėtinės vertės mokesčio nuosavi ištekliai	87	0,00	0,00	0,00	0,00
2 6 2 1	Pridėtinės vertės mokesčio nuosavi ištekliai	88	0,00	0,00	0,00	0,00
2 6 2 1 1	Pridėtinės vertės mokesčio nuosavi ištekliai	89	0,00	0,00	0,00	0,00
2 6 2 1 1 1	Pridėtinės vertės mokesčio nuosavi ištekliai	90	0,00	0,00	0,00	0,00
2 6 3	Bendrujų nacionalinių pajamų nuosavi ištekliai	91	0,00	0,00	0,00	0,00
2 6 3 1	Bendrujų nacionalinių pajamų nuosavi ištekliai	92	0,00	0,00	0,00	0,00
2 6 3 1 1	Bendrujų nacionalinių pajamų nuosavi ištekliai	93	0,00	0,00	0,00	0,00
2 6 3 1 1 1	Bendrujų nacionalinių pajamų nuosavi ištekliai	94	0,00	0,00	0,00	0,00
2 6 4	Biudžeto disbalansų korekcija Jungtinės Karalystės naudai	95	0,00	0,00	0,00	0,00
2 6 4 1	Biudžeto disbalansų korekcija Jungtinės Karalystės naudai	96	0,00	0,00	0,00	0,00
2 6 4 1 1	Biudžeto disbalansų korekcija Jungtinės Karalystės naudai	97	0,00	0,00	0,00	0,00
2 6 4 1 1 1	Biudžeto disbalansų korekcija Jungtinės Karalystės naudai	98	0,00	0,00	0,00	0,00
2 6 5	Su nuosavais ištekliais susijusios baudos, delspinigiai ir neigiamos palūkanos	99	0,00	0,00	0,00	0,00
2 6 5 1	Su nuosavais ištekliais susijusios baudos, delspinigiai ir neigiamos palūkanos	100	0,00	0,00	0,00	0,00
2 6 5 1 1	Su nuosavais ištekliais susijusios baudos, delspinigiai ir neigiamos palūkanos	101	0,00	0,00	0,00	0,00
2 6 5 1 1 1	Su nuosavais ištekliais susijusios baudos, delspinigiai ir neigiamos palūkanos	102	0,00	0,00	0,00	0,00
2 7	Socialinės išmokos (pašalpos)	103	21900,00	15900,00	9436,36	9436,36
2 7 1	Socialinio draudimo išmokos (pašalpos)	104	0,00	0,00	0,00	0,00

1	1		Socialinio draudimo išmokos (pašalpos)	105	0,00	0,00	0,00	0,00			
1	1	1	Socialinio draudimo išmokos (pašalpos)	106	0,00	0,00	0,00	0,00			
1	1	1	1	Socialinio draudimo išmokos pinigais	107	0,00	0,00	0,00	0,00		
1	1	1	2	Socialinio draudimo išmokos natūra	108	0,00	0,00	0,00	0,00		
2			Socialinė parama (socialinės paramos pašalpos) ir rentos	109	21900,00	15900,00	9436,36	9436,36			
2	1		Socialinė parama (socialinės paramos pašalpos)	110	21900,00	15900,00	9436,36	9436,36			
2	1	1	Socialinė parama (socialinės paramos pašalpos)	111	21900,00	15900,00	9436,36	9436,36			
2	1	1	1	Socialinė parama pinigais	112	21900,00	15900,00	9436,36	9436,36		
2	1	1	2	Socialinė parama natūra	113	0,00	0,00	0,00	0,00		
2	2		Rentos	114	0,00	0,00	0,00	0,00			
2	2	1	Rentos	115	0,00	0,00	0,00	0,00			
2	2	1	1	Rentos	116	0,00	0,00	0,00	0,00		
7	3		Darbdavių socialinė parama	117	0,00	0,00	0,00	0,00			
7	3	1	Darbdavių socialinė parama	118	0,00	0,00	0,00	0,00			
7	3	1	1	Darbdavių socialinė parama	119	0,00	0,00	0,00	0,00		
7	3	1	1	1	Darbdavių socialinė parama pinigais	120	0,00	0,00	0,00	0,00	
7	3	1	1	2	Darbdavių socialinė parama natūra	121	0,00	0,00	0,00	0,00	
8			Kitos išlaidos	122	0,00	0,00	0,00	0,00			
8	1		Kitos išlaidos	123	0,00	0,00	0,00	0,00			
8	1	1	Kitos išlaidos einamiesiems tikslams	124	0,00	0,00	0,00	0,00			
8	1	1	1	Kitos išlaidos einamiesiems tikslams	125	0,00	0,00	0,00	0,00		
8	1	1	1	1	Stipendijoms	126	0,00	0,00	0,00	0,00	
8	1	1	1	2	Kitos išlaidos kitiems einamiesiems tikslams	127	0,00	0,00	0,00	0,00	
8	1	1	1	3	Neigiama valiutos kurso įtaka	128	0,00	0,00	0,00	0,00	
8	1	2	Kitos išlaidos turtui įsigyti	129	0,00	0,00	0,00	0,00			
8	1	2	1	Kitos išlaidos turtui įsigyti	130	0,00	0,00	0,00	0,00		
8	1	2	1	1	Kitos išlaidos turtui įsigyti	131	0,00	0,00	0,00	0,00	
9			Pervedamos Europos Sąjungos, kitos tarptautinės finansinės paramos ir bendrojo finansavimo lėšos	132	0,00	0,00	0,00	0,00			
2	9	1	Subsidijos iš Europos Sąjungos, kitos tarptautinės finansinės paramos lėšų (ne valdžios sektoriui)	133	0,00	0,00	0,00	0,00			
2	9	1	1	Subsidijos iš Europos Sąjungos ir kitos tarptautinės finansinės paramos lėšų (ne valdžios sektoriui)	134	0,00	0,00	0,00	0,00		
2	9	1	1	1	Subsidijos iš Europos Sąjungos ir kitos tarptautinės finansinės paramos lėšų (ne valdžios sektoriui)	135	0,00	0,00	0,00	0,00	
2	9	1	1	1	1	Subsidijos iš Europos Sąjungos ir kitos tarptautinės finansinės paramos lėšų (ne valdžios sektoriui)	136	0,00	0,00	0,00	
2	9	2	Pervedamos Europos Sąjungos, kitos tarptautinės finansinės paramos ir bendrojo finansavimo lėšos	137	0,00	0,00	0,00	0,00			
2	9	2	1	Pervedamos Europos Sąjungos, kitos tarptautinės finansinės paramos ir bendrojo finansavimo lėšos einamiesiems tikslams	138	0,00	0,00	0,00	0,00		
2	9	2	1	1	Pervedamos Europos Sąjungos, kita tarptautinė finansinė parama ir bendrojo finansavimo lėšos einamiesiems tikslams	139	0,00	0,00	0,00	0,00	
2	9	2	1	1	1	Pervedamos Europos Sąjungos, kitos tarptautinės finansinės paramos ir bendrojo finansavimo lėšos einamiesiems tikslams savivaldybėms	140	0,00	0,00	0,00	0,00

3	3	1	5		Akcijos (išpirktos)	289	0,00	0,00	0,00	0,00	
3	3	1	5	1	Akcijos (išpirktos)	290	0,00	0,00	0,00	0,00	
3	3	1	5	1	1	Akcijos (išpirktos)	291	0,00	0,00	0,00	0,00
3	3	1	6		Draudimo techniniai atidėjiniai	292	0,00	0,00	0,00	0,00	
3	3	1	6	1	Draudimo techniniai atidėjiniai	293	0,00	0,00	0,00	0,00	
3	3	1	6	1	1	Draudimo techniniai atidėjiniai	294	0,00	0,00	0,00	0,00
3	3	1	7		Kitos mokėtinos sumos (grąžintos)	295	0,00	0,00	0,00	0,00	
3	3	1	7	1	Kitos mokėtinos sumos (grąžintos)	296	0,00	0,00	0,00	0,00	
3	3	1	7	1	1	Kitos trumpalaikės mokėtinos sumos (grąžintos)	297	0,00	0,00	0,00	0,00
3	3	1	7	1	2	Kitos ilgalaikės mokėtinos sumos (grąžintos)	298	0,00	0,00	0,00	0,00
3	3	2			Užsienio finansinių įsipareigojimų vykdymo išlaidos (kreditoriams nerezidentams grąžintos skolos)	299	0,00	0,00	0,00	0,00	
3	3	2	1		Grynieji pinigai ir indėliai	300	0,00	0,00	0,00	0,00	
3	3	2	1	1	Grynieji pinigai ir indėliai	301	0,00	0,00	0,00	0,00	
3	3	2	1	1	1	Grynieji pinigai	302	0,00	0,00	0,00	0,00
3	3	2	1	2	Pervedamieji indėliai	303	0,00	0,00	0,00	0,00	
3	3	2	1	2	1	Trumpalaikiai pervedamieji indėliai	304	0,00	0,00	0,00	0,00
3	3	2	1	2	2	Ilgalaikiai pervedamieji indėliai	305	0,00	0,00	0,00	0,00
3	3	2	1	3	Kiti indėliai	306	0,00	0,00	0,00	0,00	
3	3	2	1	3	1	Kiti trumpalaikiai indėliai	307	0,00	0,00	0,00	0,00
3	3	2	1	3	2	Kiti ilgalaikiai indėliai	308	0,00	0,00	0,00	0,00
3	3	2	2		Vertybiniai popieriai (išpirkti)	309	0,00	0,00	0,00	0,00	
3	3	2	2	1	Vertybiniai popieriai (išpirkti)	310	0,00	0,00	0,00	0,00	
3	3	2	2	1	1	Trumpalaikiai vertybiniai popieriai (išpirkti)	311	0,00	0,00	0,00	0,00
3	3	2	2	1	2	Ilgalaikiai vertybiniai popieriai (išpirkti)	312	0,00	0,00	0,00	0,00
3	3	2	3		Išvestinės finansinės priemonės (grąžintos)	313	0,00	0,00	0,00	0,00	
3	3	2	3	1	Išvestinės finansinės priemonės (grąžintos)	314	0,00	0,00	0,00	0,00	
3	3	2	3	1	1	Trumpalaikės išvestinės finansinės priemonės (grąžintos)	315	0,00	0,00	0,00	0,00
3	3	2	3	1	2	Ilgalaikės išvestinės finansinės priemonės (grąžintos)	316	0,00	0,00	0,00	0,00
3	3	2	4		Paskolos (grąžintos)	317	0,00	0,00	0,00	0,00	
3	3	2	4	1	Paskolos (grąžintos)	318	0,00	0,00	0,00	0,00	
3	3	2	4	1	1	Trumpalaikės paskolos (grąžintos)	319	0,00	0,00	0,00	0,00
3	3	2	4	1	2	Ilgalaikės paskolos (grąžintos)	320	0,00	0,00	0,00	0,00
3	3	2	5		Akcijos (išpirktos)	321	0,00	0,00	0,00	0,00	
3	3	2	5	1	Akcijos (išpirktos)	322	0,00	0,00	0,00	0,00	
3	3	2	5	1	1	Akcijos (išpirktos)	323	0,00	0,00	0,00	0,00
3	3	2	6		Draudimo techniniai atidėjiniai	324	0,00	0,00	0,00	0,00	
3	3	2	6	1	Draudimo techniniai atidėjiniai	325	0,00	0,00	0,00	0,00	
3	3	2	6	1	1	Draudimo techniniai atidėjiniai	326	0,00	0,00	0,00	0,00
3	3	2	7		Kitos mokėtinos sumos (grąžintos)	327	0,00	0,00	0,00	0,00	
3	3	2	7	1	Kitos mokėtinos sumos (grąžintos)	328	0,00	0,00	0,00	0,00	
3	3	2	7	1	1	Kitos trumpalaikės mokėtinos sumos (grąžintos)	329	0,00	0,00	0,00	0,00
3	3	2	7	1	2	Kitos ilgalaikės mokėtinos sumos (grąžintos)	330	0,00	0,00	0,00	0,00
					IŠ VISO	331	23000,00	16700,00	9813,75	9813,75	

Direktorius

(istaigos vadovo ar jo įgalioto asmens pareigų pavadinimas)

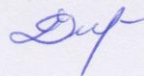
Vyriausioji buhalterė



(parašas)

Kazimieras Karalius

(vardas ir pavardė)



Danutė Šikšnienė

Forma Nr. 2 patvirtinta
Lietuvos Respublikos finansų ministro
2008 m. gruodžio 31 d. įsakymu Nr. 1K-465
(Lietuvos Respublikos finansų ministro
2018 m. vasario 7 d. įsakymo Nr. 1K-50 redakcija)

Molėtų progimnazija, 191227788, Jaunimo g.1 Molėtai

(įstaigos pavadinimas, kodas Juridinių asmenų registre, adresas)

**BIUDŽETO IŠLAIDŲ ŠAMATOS VYKDYMO
2018 M. RUGSĖJO MĖN. 30 D.**

3 ketvirtis
(ketvirtinė)

ATASKAITA

2018.10.09 Nr.F18-41
(data)

Ugdymo proceso užtikrinimo programa

(programos pavadinimas)

Mokyklos, priskiriamos pagrindinės mokyklos tipai	Ministerijos / Savivaldybės	Kodas
	Departamento	
	Įstaigos	191227788
	Programos	6
Finansavimo šaltinio K		
Valstybės funkcijos	09	02
		01
		01

Krepšelis

(eurais, ct)

Išlaidų ekonominės klasifikacijos kodas	Išlaidų pavadinimas	Eil. Nr.	Asignavimų planas, įskaitant patikslinimus		Gauti asignavimai kartu su įskaitytu praėjusių metų lėšų likučiu	Panaudoti asignavimai
			metams	ataskaitiniam laikotarpiui		
1	2	3	4	5	6	7
2	IŠLAIDOS	1	511720,00	384820,00	337421,69	337421,69
2 1	Darbo užmokestis ir socialinis draudimas	2	501448,00	375600,00	331601,22	331601,22
2 1 1	Darbo užmokestis	3	385383,00	287800,00	253756,08	253756,08
2 1 1 1	Darbo užmokestis	4	385383,00	287800,00	253756,08	253756,08
2 1 1 1 1	Darbo užmokestis pinigais	5	385383,00	287800,00	253756,08	253756,08
2 1 1 1 1 1	Darbo užmokestis pinigais	6	385383,00	287800,00	253756,08	253756,08
2 1 1 1 2	Pajamos natūra	7	0,00	0,00	0,00	0,00
2 1 1 1 2 1	Pajamos natūra	8	0,00	0,00	0,00	0,00
2 1 2	Socialinio draudimo įmokos	9	116065,00	87800,00	77845,14	77845,14
2 1 2 1	Socialinio draudimo įmokos	10	116065,00	87800,00	77845,14	77845,14
2 1 2 1 1	Socialinio draudimo įmokos	11	116065,00	87800,00	77845,14	77845,14
2 1 2 1 1 1	Socialinio draudimo įmokos	12	116065,00	87800,00	77845,14	77845,14
2 2	Prekių ir paslaugų naudojimo išlaidos	13	8872,00	7820,00	4763,71	4763,71
2 2 1	Prekių ir paslaugų naudojimo išlaidos	14	8872,00	7820,00	4763,71	4763,71
2 2 1 1	Prekių ir paslaugų naudojimo išlaidos	15	8872,00	7820,00	4763,71	4763,71
2 2 1 1 1	Prekių ir paslaugų naudojimo išlaidos	16	8872,00	7820,00	4763,71	4763,71
2 2 1 1 1 1	Mitybos išlaidos	17	0,00	0,00	0,00	0,00
2 2 1 1 1 2	Medikamentų ir medicininių paslaugų įsigijimo išlaidos	18	0,00	0,00	0,00	0,00
2 2 1 1 1 5	Ryšių paslaugų įsigijimo išlaidos	19	0,00	0,00	0,00	0,00
2 2 1 1 1 6	Transporto išlaikymo ir transporto paslaugų įsigijimo išlaidos	20	0,00	0,00	0,00	0,00
2 2 1 1 1 7	Aprangos ir patalynės įsigijimo išlaidos	21	0,00	0,00	0,00	0,00
2 2 1 1 1 11	Komandiruočių išlaidos	22	0,00	0,00	0,00	0,00
2 2 1 1 1 12	Gyvenamųjų vietovių viešojo ūkio išlaidos	23	0,00	0,00	0,00	0,00

1	1	14	Materialiojo ir nematerialiojo turto nuomos išlaidos	24	0,00	0,00	0,00	0,00				
1	1	15	Materialiojo turto paprastojo remonto išlaidos	25	0,00	0,00	0,00	0,00				
1	1	16	Kvalifikacijos kėlimo išlaidos	26	1113,00	1000,00	609,87	609,87				
1	1	17	Ekspertų ir konsultantų paslaugų įsigijimo išlaidos	27	0,00	0,00	0,00	0,00				
1	1	20	Komunalinių paslaugų įsigijimo išlaidos	28	0,00	0,00	0,00	0,00				
1	1	21	Informacinių technologijų prekių ir paslaugų įsigijimo išlaidos	29	908,00	908,00	716,28	716,28				
2	1	1	22	Reprezentacinės išlaidos	30	0,00	0,00	0,00	0,00			
2	1	1	23	Ūkinio inventoriaus įsigijimo išlaidos	31	6383,00	5512,00	3171,08	3171,08			
2	1	1	30	Kitų prekių ir paslaugų įsigijimo išlaidos	32	468,00	400,00	266,48	266,48			
3			Palūkanos	33	0,00	0,00	0,00	0,00				
3	1		Palūkanos	34	0,00	0,00	0,00	0,00				
3	1	1	Palūkanos nerezidentams	35	0,00	0,00	0,00	0,00				
3	1	1	1	Palūkanos nerezidentams	36	0,00	0,00	0,00	0,00			
3	1	1	1	1	Asignavimų valdytojų sumokėtos palūkanos	37	0,00	0,00	0,00	0,00		
2	3	1	1	2	Finansų ministerijos sumokėtos palūkanos	38	0,00	0,00	0,00	0,00		
3	1	1	1	3	Savivaldybių sumokėtos palūkanos	39	0,00	0,00	0,00	0,00		
2	3	1	2		Palūkanos rezidentams, kitiems nei valdžios sektorius (tik už tiesioginę skolą)	40	0,00	0,00	0,00	0,00		
2	3	1	2	1	Palūkanos rezidentams, kitiems nei valdžios sektorius (tik už tiesioginę skolą)	41	0,00	0,00	0,00	0,00		
2	3	1	2	1	1	Asignavimų valdytojų sumokėtos palūkanos	42	0,00	0,00	0,00	0,00	
2	3	1	2	1	2	Finansų ministerijos sumokėtos palūkanos	43	0,00	0,00	0,00	0,00	
2	3	1	2	1	3	Savivaldybių sumokėtos palūkanos	44	0,00	0,00	0,00	0,00	
2	3	1	3		Palūkanos kitiems valdžios sektoriaus subjektams	45	0,00	0,00	0,00	0,00		
2	3	1	3	1	Palūkanos kitiems valdžios sektoriaus subjektams	46	0,00	0,00	0,00	0,00		
2	3	1	3	1	1	Palūkanos valstybės biudžetui	47	0,00	0,00	0,00	0,00	
2	3	1	3	1	2	Palūkanos savivaldybių biudžetams	48	0,00	0,00	0,00	0,00	
2	3	1	3	1	3	Palūkanos nebiudžetiniams fondams	49	0,00	0,00	0,00	0,00	
2	3	2			Žemės nuoma	50	0,00	0,00	0,00	0,00		
2	3	2	1		Žemės nuoma	51	0,00	0,00	0,00	0,00		
2	3	2	1	1	Žemės nuoma	52	0,00	0,00	0,00	0,00		
2	3	2	1	1	1	Žemės nuoma	53	0,00	0,00	0,00	0,00	
2	3	2	1	1	1	1	Žemės nuoma	54	0,00	0,00	0,00	0,00
2	4				Subsidijos	55	0,00	0,00	0,00	0,00		
2	4	1			Subsidijos iš biudžeto lėšų	55	0,00	0,00	0,00	0,00		
2	4	1	1		Subsidijos iš biudžeto lėšų	56	0,00	0,00	0,00	0,00		
2	4	1	1	1	Subsidijos iš biudžeto lėšų	57	0,00	0,00	0,00	0,00		
2	4	1	1	1	1	Subsidijos importui	58	0,00	0,00	0,00	0,00	
2	4	1	1	1	2	Subsidijos gaminiams	59	0,00	0,00	0,00	0,00	
2	4	1	1	1	3	Subsidijos gamybai	60	0,00	0,00	0,00	0,00	
2	5				Dotacijos	61	0,00	0,00	0,00	0,00		
2	5	1			Dotacijos užsienio valstybėms	62	0,00	0,00	0,00	0,00		
2	5	1	1		Dotacijos užsienio valstybėms	63	0,00	0,00	0,00	0,00		
2	5	1	1	1	Dotacijos užsienio valstybėms	64	0,00	0,00	0,00	0,00		
2	5	1	1	1	1	Dotacijos užsienio valstybėms einamiesiems tikslams	65	0,00	0,00	0,00	0,00	
2	5	1	1	1	2	Dotacijos užsienio valstybėms turtui įsigyti	66	0,00	0,00	0,00	0,00	
2	5	2			Dotacijos tarptautinėms organizacijoms	67	0,00	0,00	0,00	0,00		
2	5	2	1		Dotacijos tarptautinėms organizacijoms	68	0,00	0,00	0,00	0,00		
2	5	2	1	1	Dotacijos tarptautinėms organizacijoms	69	0,00	0,00	0,00	0,00		

1	1	1	Dotācijas tarptautinēms organizācijoms einamiesiems tikslams	70	0,00	0,00	0,00	0,00
1	1	2	Dotācijas tarptautinēms organizācijoms turtui īsīgti	71	0,00	0,00	0,00	0,00
			Dotācijas kitiems valdžios sektoriaus subjektams	72	0,00	0,00	0,00	0,00
			Dotācijas kitiems valdžios sektoriaus subjektams einamiesiems tikslams	73	0,00	0,00	0,00	0,00
			Dotācijas kitiems valdžios sektoriaus subjektams einamiesiems tikslams	74	0,00	0,00	0,00	0,00
			Dotācijas kitiems valdžios sektoriaus subjektams einamiesiems tikslams	75	0,00	0,00	0,00	0,00
			Dotācijas savivaldybēms einamiesiems tikslams	76	0,00	0,00	0,00	0,00
			Dotācijas kitiems valdžios sektoriaus subjektams turtui īsīgti	77	0,00	0,00	0,00	0,00
			Dotācijas kitiems valdžios sektoriaus subjektams turtui īsīgti	78	0,00	0,00	0,00	0,00
			Dotācijas kitiems valdžios sektoriaus subjektams turtui īsīgti	79	0,00	0,00	0,00	0,00
			Dotācijas savivaldybēms turtui īsīgti	80	0,00	0,00	0,00	0,00
			Īmokos ĳ Europos Sājungos biudžetā	81	0,00	0,00	0,00	0,00
			Tradicioniai nuosavi īstekliai	82	0,00	0,00	0,00	0,00
			Tradicioniai nuosavi īstekliai	83	0,00	0,00	0,00	0,00
			Tradicioniai nuosavi īstekliai	84	0,00	0,00	0,00	0,00
			Muitai	85	0,00	0,00	0,00	0,00
			Cukraus sektoriaus mokesčiai	86	0,00	0,00	0,00	0,00
			Pridētines vertēs mokesčios nuosavi īstekliai	87	0,00	0,00	0,00	0,00
			Pridētines vertēs mokesčios nuosavi īstekliai	88	0,00	0,00	0,00	0,00
			Pridētines vertēs mokesčios nuosavi īstekliai	89	0,00	0,00	0,00	0,00
			Pridētines vertēs mokesčios nuosavi īstekliai	90	0,00	0,00	0,00	0,00
			Bendrujų nacionalinių pajamų nuosavi īstekliai	91	0,00	0,00	0,00	0,00
			Bendrujų nacionalinių pajamų nuosavi īstekliai	92	0,00	0,00	0,00	0,00
			Bendrujų nacionalinių pajamų nuosavi īstekliai	93	0,00	0,00	0,00	0,00
			Bendrujų nacionalinių pajamų nuosavi īstekliai	94	0,00	0,00	0,00	0,00
			Biudžeto disbalansų korekcija Jungtinēs Karalystēs naudai	95	0,00	0,00	0,00	0,00
			Biudžeto disbalansų korekcija Jungtinēs Karalystēs naudai	96	0,00	0,00	0,00	0,00
			Biudžeto disbalansų korekcija Jungtinēs Karalystēs naudai	97	0,00	0,00	0,00	0,00
			Biudžeto disbalansų korekcija Jungtinēs Karalystēs naudai	98	0,00	0,00	0,00	0,00
			Su nuosavais īstekliais susijusios baudos, delspinigiai ir neigiamos palūkanos	99	0,00	0,00	0,00	0,00
			Su nuosavais īstekliais susijusios baudos, delspinigiai ir neigiamos palūkanos	100	0,00	0,00	0,00	0,00
			Su nuosavais īstekliais susijusios baudos, delspinigiai ir neigiamos palūkanos	101	0,00	0,00	0,00	0,00
			Su nuosavais īstekliais susijusios baudos, delspinigiai ir neigiamos palūkanos	102	0,00	0,00	0,00	0,00
			Socialinēs īsmokos (pašalpos)	103	1400,00	1400,00	1056,76	1056,76
			Socialinio draudimo īsmokos (pašalpos)	104	0,00	0,00	0,00	0,00

	Socialinio draudimo išmokos (pašalpos)	105	0,00	0,00	0,00	0,00
1 1	Socialinio draudimo išmokos (pašalpos)	106	0,00	0,00	0,00	0,00
1 1 1	Socialinio draudimo išmokos pinigais	107	0,00	0,00	0,00	0,00
1 1 2	Socialinio draudimo išmokos natūra	108	0,00	0,00	0,00	0,00
	Socialinė parama (socialinės paramos pašalpos) ir rentos	109	0,00	0,00	0,00	0,00
1	Socialinė parama (socialinės paramos pašalpos)	110	0,00	0,00	0,00	0,00
1 1	Socialinė parama (socialinės paramos pašalpos)	111	0,00	0,00	0,00	0,00
1 1 1	Socialinė parama pinigais	112	0,00	0,00	0,00	0,00
1 1 2	Socialinė parama natūra	113	0,00	0,00	0,00	0,00
2	Rentos	114	0,00	0,00	0,00	0,00
2 1	Rentos	115	0,00	0,00	0,00	0,00
2 1 1	Rentos	116	0,00	0,00	0,00	0,00
	Darbdavių socialinė parama	117	1400,00	1400,00	1056,76	1056,76
1	Darbdavių socialinė parama	118	1400,00	1400,00	1056,76	1056,76
1 1	Darbdavių socialinė parama	119	1400,00	1400,00	1056,76	1056,76
1 1 1	Darbdavių socialinė parama pinigais	120	1400,00	1400,00	1056,76	1056,76
1 1 2	Darbdavių socialinė parama natūra	121	0,00	0,00	0,00	0,00
	Kitos išlaidos	122	0,00	0,00	0,00	0,00
	Kitos išlaidos	123	0,00	0,00	0,00	0,00
1	Kitos išlaidos einamiesiems tikslams	124	0,00	0,00	0,00	0,00
1 1	Kitos išlaidos einamiesiems tikslams	125	0,00	0,00	0,00	0,00
1 1 1	Stipendijoms	126	0,00	0,00	0,00	0,00
1 1 2	Kitos išlaidos kitiems einamiesiems tikslams	127	0,00	0,00	0,00	0,00
1 1 3	Neigiamą valiutos kurso įtaka	128	0,00	0,00	0,00	0,00
2	Kitos išlaidos turtui įsigyti	129	0,00	0,00	0,00	0,00
2 1	Kitos išlaidos turtui įsigyti	130	0,00	0,00	0,00	0,00
2 1 1	Kitos išlaidos turtui įsigyti	131	0,00	0,00	0,00	0,00
	Pervedamos Europos Sąjungos, kitos tarptautinės finansinės paramos ir bendrojo finansavimo lėšos	132	0,00	0,00	0,00	0,00
1	Subsidijos iš Europos Sąjungos, kitos tarptautinės finansinės paramos lėšų (ne valdžios sektoriui)	133	0,00	0,00	0,00	0,00
1 1	Subsidijos iš Europos Sąjungos ir kitos tarptautinės finansinės paramos lėšų (ne valdžios sektoriui)	134	0,00	0,00	0,00	0,00
1 1 1	Subsidijos iš Europos Sąjungos ir kitos tarptautinės finansinės paramos lėšų (ne valdžios sektoriui)	135	0,00	0,00	0,00	0,00
1 1 1 1	Subsidijos iš Europos Sąjungos ir kitos tarptautinės finansinės paramos lėšų (ne valdžios sektoriui)	136	0,00	0,00	0,00	0,00
2	Pervedamos Europos Sąjungos, kitos tarptautinės finansinės paramos ir bendrojo finansavimo lėšos	137	0,00	0,00	0,00	0,00
2 1	Pervedamos Europos Sąjungos, kitos tarptautinės finansinės paramos ir bendrojo finansavimo lėšos einamiesiems tikslams	138	0,00	0,00	0,00	0,00
2 1 1	Pervedamos Europos Sąjungos, kita tarptautinė finansinė parama ir bendrojo finansavimo lėšos einamiesiems tikslams	139	0,00	0,00	0,00	0,00
2 1 1 1	Pervedamos Europos Sąjungos, kitos tarptautinės finansinės paramos ir bendrojo finansavimo lėšos einamiesiems tikslams savivaldybėms	140	0,00	0,00	0,00	0,00

5		Akcijos (išpirktos)	289	0,00	0,00	0,00	0,00
5 1		Akcijos (išpirktos)	290	0,00	0,00	0,00	0,00
5 1 1		Akcijos (išpirktos)	291	0,00	0,00	0,00	0,00
6		Draudimo techniniai atidėjiniai	292	0,00	0,00	0,00	0,00
6 1		Draudimo techniniai atidėjiniai	293	0,00	0,00	0,00	0,00
6 1 1		Draudimo techniniai atidėjiniai	294	0,00	0,00	0,00	0,00
7		Kitos mokėtinos sumos (grąžintos)	295	0,00	0,00	0,00	0,00
7 1		Kitos mokėtinos sumos (grąžintos)	296	0,00	0,00	0,00	0,00
7 1 1		Kitos trumpalaikės mokėtinos sumos (grąžintos)	297	0,00	0,00	0,00	0,00
7 1 2		Kitos ilgalaikės mokėtinos sumos (grąžintos)	298	0,00	0,00	0,00	0,00
2		Užsienio finansinių įsipareigojimų vykdymo išlaidos (kreditoriams nerezidentams grąžintos skolos)	299	0,00	0,00	0,00	0,00
2 1		Grynieji pinigai ir indėliai	300	0,00	0,00	0,00	0,00
2 1 1		Grynieji pinigai ir indėliai	301	0,00	0,00	0,00	0,00
2 1 1 1		Grynieji pinigai	302	0,00	0,00	0,00	0,00
2 1 2		Pervedamieji indėliai	303	0,00	0,00	0,00	0,00
2 1 2 1		Trumpalaikiai pervedamieji indėliai	304	0,00	0,00	0,00	0,00
2 1 2 2		Ilgalaikiai pervedamieji indėliai	305	0,00	0,00	0,00	0,00
2 1 3		Kiti indėliai	306	0,00	0,00	0,00	0,00
2 1 3 1		Kiti trumpalaikiai indėliai	307	0,00	0,00	0,00	0,00
2 1 3 2		Kiti ilgalaikiai indėliai	308	0,00	0,00	0,00	0,00
2 2		Vertybiniai popieriai (išpirkti)	309	0,00	0,00	0,00	0,00
2 2 1		Vertybiniai popieriai (išpirkti)	310	0,00	0,00	0,00	0,00
2 2 1 1		Trumpalaikiai vertybiniai popieriai (išpirkti)	311	0,00	0,00	0,00	0,00
2 2 1 2		Ilgalaikiai vertybiniai popieriai (išpirkti)	312	0,00	0,00	0,00	0,00
2 3		Išvestinės finansinės priemonės (grąžintos)	313	0,00	0,00	0,00	0,00
2 3 1		Išvestinės finansinės priemonės (grąžintos)	314	0,00	0,00	0,00	0,00
2 3 1 1		Trumpalaikės išvestinės finansinės priemonės (grąžintos)	315	0,00	0,00	0,00	0,00
2 3 1 2		Ilgalaikės išvestinės finansinės priemonės (grąžintos)	316	0,00	0,00	0,00	0,00
2 4		Paskolos (grąžintos)	317	0,00	0,00	0,00	0,00
2 4 1		Paskolos (grąžintos)	318	0,00	0,00	0,00	0,00
2 4 1 1		Trumpalaikės paskolos (grąžintos)	319	0,00	0,00	0,00	0,00
2 4 1 2		Ilgalaikės paskolos (grąžintos)	320	0,00	0,00	0,00	0,00
2 5		Akcijos (išpirktos)	321	0,00	0,00	0,00	0,00
2 5 1		Akcijos (išpirktos)	322	0,00	0,00	0,00	0,00
2 5 1 1		Akcijos (išpirktos)	323	0,00	0,00	0,00	0,00
2 6		Draudimo techniniai atidėjiniai	324	0,00	0,00	0,00	0,00
2 6 1		Draudimo techniniai atidėjiniai	325	0,00	0,00	0,00	0,00
2 6 1 1		Draudimo techniniai atidėjiniai	326	0,00	0,00	0,00	0,00
2 7		Kitos mokėtinos sumos (grąžintos)	327	0,00	0,00	0,00	0,00
2 7 1		Kitos mokėtinos sumos (grąžintos)	328	0,00	0,00	0,00	0,00
2 7 1 1		Kitos trumpalaikės mokėtinos sumos (grąžintos)	329	0,00	0,00	0,00	0,00
2 7 1 2		Kitos ilgalaikės mokėtinos sumos (grąžintos)	330	0,00	0,00	0,00	0,00
		IŠ VISO	331	511720,00	384820,00	337421,69	337421,69

Direktorius
(įstaigos vadovo ar jo įgalioto asmens pareigų pavadinimas)


(parašas)

Kazimieras Karalius
(vardas ir pavardė)

Vyriausioji buhalterė



Danutė Šikšnienė

Forma Nr. 2 patvirtinta
Lietuvos Respublikos finansų ministro
2008 m. gruodžio 31 d. įsakymu Nr. 1K-465
(Lietuvos Respublikos finansų ministro
2018 m. vasario 7 d. įsakymo Nr. 1K-50 redakcija)

Molėtų progimnazija, 191227788, Jaunimo g.1 Molėtai

(įstaigos pavadinimas, kodas Juridinių asmenų registre, adresas)

**BIUDŽETO IŠLAIDŲ ŠAMATOS VYKDYMO
2018 M. RUGSĖJO MĖN. 30 D.**

3 ketvirtis
(ketvirtinė)

ATASKAITA

2018.10.09 Nr.F18-42

(data)

Ugdymo proceso užtikrinimo programa

(programos pavadinimas)

				Kodas	
				Ministerijos / Savivaldybės	
				Departamento	
				Įstaigos 191227788	
				Programos 6	
				Finansavimo šaltinio P	
				Valstybės funkcijos 09 02 01 01	
				(eurais, ct)	
Už paslaugas 2018 m.					


Išlaidų ekonominės klasifikacijos kodas	Išlaidų pavadinimas	Eil. Nr.	Asignavimų planas, įskaitant patikslinimus		Gauti asignavimai kartu su įskaitytu praėjusių metų lėšų likučiu	Panaudoti asignavimai
			metams	ataskaitiniam laikotarpiui		
1	2	3	4	5	6	7
2	IŠLAIDOS	1	2700,00	2700,00	851,91	851,91
2 1	Darbo užmokestis ir socialinis draudimas	2	0,00	0,00	0,00	0,00
2 1 1	Darbo užmokestis	3	0,00	0,00	0,00	0,00
2 1 1 1	Darbo užmokestis	4	0,00	0,00	0,00	0,00
2 1 1 1 1	Darbo užmokestis pinigais	5	0,00	0,00	0,00	0,00
2 1 1 1 1 1	Darbo užmokestis pinigais	6	0,00	0,00	0,00	0,00
2 1 1 1 2	Pajamos natūra	7	0,00	0,00	0,00	0,00
2 1 1 1 2 1	Pajamos natūra	8	0,00	0,00	0,00	0,00
2 1 2	Socialinio draudimo įmokos	9	0,00	0,00	0,00	0,00
2 1 2 1	Socialinio draudimo įmokos	10	0,00	0,00	0,00	0,00
2 1 2 1 1	Socialinio draudimo įmokos	11	0,00	0,00	0,00	0,00
2 1 2 1 1 1	Socialinio draudimo įmokos	12	0,00	0,00	0,00	0,00
2 2	Prekių ir paslaugų naudojimo išlaidos	13	2700,00	2700,00	851,91	851,91
2 2 1	Prekių ir paslaugų naudojimo išlaidos	14	2700,00	2700,00	851,91	851,91
2 2 1 1	Prekių ir paslaugų naudojimo išlaidos	15	2700,00	2700,00	851,91	851,91
2 2 1 1 1	Prekių ir paslaugų naudojimo išlaidos	16	2700,00	2700,00	851,91	851,91
2 2 1 1 1 1	Mitybos išlaidos	17	0,00	0,00	0,00	0,00
2 2 1 1 1 2	Medikamentų ir medicininių paslaugų įsigijimo išlaidos	18	0,00	0,00	0,00	0,00
2 2 1 1 1 5	Ryšių paslaugų įsigijimo išlaidos	19	0,00	0,00	0,00	0,00
2 2 1 1 1 6	Transporto išlaikymo ir transporto paslaugų įsigijimo išlaidos	20	200,00	200,00	0,00	0,00
2 2 1 1 1 7	Aprangos ir patalynės įsigijimo išlaidos	21	0,00	0,00	0,00	0,00
2 2 1 1 1 11	Komandiruočių išlaidos	22	0,00	0,00	0,00	0,00
2 2 1 1 1 12	Gyvenamųjų vietovių viešojo ūkio išlaidos	23	0,00	0,00	0,00	0,00

1	14	Materialiojo ir nematerialiojo turto nuomos išlaidos	24	0,00	0,00	0,00	0,00				
1	15	Materialiojo turto paprastojo remonto išlaidos	25	0,00	0,00	0,00	0,00				
1	16	Kvalifikacijos kėlimo išlaidos	26	0,00	0,00	0,00	0,00				
1	17	Ekspertų ir konsultantų paslaugų įsigijimo išlaidos	27	0,00	0,00	0,00	0,00				
1	1	20	Komunalinių paslaugų įsigijimo išlaidos	28	0,00	0,00	0,00	0,00			
1	1	21	Informacinių technologijų prekių ir paslaugų įsigijimo išlaidos	29	0,00	0,00	0,00	0,00			
1	1	22	Reprezentacinės išlaidos	30	0,00	0,00	0,00	0,00			
1	1	23	Ūkinio inventoriaus įsigijimo išlaidos	31	2500,00	2500,00	851,91	851,91			
1	1	1	30	Kitų prekių ir paslaugų įsigijimo išlaidos	32	0,00	0,00	0,00	0,00		
				Palūkanos	33	0,00	0,00	0,00	0,00		
1				Palūkanos	34	0,00	0,00	0,00	0,00		
1	1			Palūkanos nerezidentams	35	0,00	0,00	0,00	0,00		
1	1	1		Palūkanos nerezidentams	36	0,00	0,00	0,00	0,00		
1	1	1	1	Asignavimų valdytojų sumokėtos palūkanos	37	0,00	0,00	0,00	0,00		
3	1	1	1	2	Finansų ministerijos sumokėtos palūkanos	38	0,00	0,00	0,00	0,00	
3	1	1	1	3	Savivaldybių sumokėtos palūkanos	39	0,00	0,00	0,00	0,00	
3	1	2			Palūkanos rezidentams, kitiems nei valdžios sektorius (tik už tiesioginę skolą)	40	0,00	0,00	0,00	0,00	
3	1	2	1		Palūkanos rezidentams, kitiems nei valdžios sektorius (tik už tiesioginę skolą)	41	0,00	0,00	0,00	0,00	
2	3	1	2	1	1	Asignavimų valdytojų sumokėtos palūkanos	42	0,00	0,00	0,00	0,00
2	3	1	2	1	2	Finansų ministerijos sumokėtos palūkanos	43	0,00	0,00	0,00	0,00
2	3	1	2	1	3	Savivaldybių sumokėtos palūkanos	44	0,00	0,00	0,00	0,00
2	3	1	3			Palūkanos kitiems valdžios sektoriaus subjektams	45	0,00	0,00	0,00	0,00
2	3	1	3	1		Palūkanos kitiems valdžios sektoriaus subjektams	46	0,00	0,00	0,00	0,00
2	3	1	3	1	1	Palūkanos valstybės biudžetui	47	0,00	0,00	0,00	0,00
2	3	1	3	1	2	Palūkanos savivaldybių biudžetams	48	0,00	0,00	0,00	0,00
2	3	1	3	1	3	Palūkanos nebiudžetiniams fondams	49	0,00	0,00	0,00	0,00
2	3	2				Žemės nuoma	50	0,00	0,00	0,00	0,00
2	3	2	1			Žemės nuoma	51	0,00	0,00	0,00	0,00
2	3	2	1	1		Žemės nuoma	52	0,00	0,00	0,00	0,00
2	3	2	1	1	1	Žemės nuoma	53	0,00	0,00	0,00	0,00
2	4					Subsidijos	54	0,00	0,00	0,00	0,00
2	4	1				Subsidijos iš biudžeto lėšų	55	0,00	0,00	0,00	0,00
2	4	1	1			Subsidijos iš biudžeto lėšų	56	0,00	0,00	0,00	0,00
2	4	1	1	1		Subsidijos iš biudžeto lėšų	57	0,00	0,00	0,00	0,00
2	4	1	1	1	1	Subsidijos importui	58	0,00	0,00	0,00	0,00
2	4	1	1	1	2	Subsidijos gaminiams	59	0,00	0,00	0,00	0,00
2	4	1	1	1	3	Subsidijos gamybai	60	0,00	0,00	0,00	0,00
2	5					Dotacijos	61	0,00	0,00	0,00	0,00
2	5	1				Dotacijos užsienio valstybėms	62	0,00	0,00	0,00	0,00
2	5	1	1			Dotacijos užsienio valstybėms	63	0,00	0,00	0,00	0,00
2	5	1	1	1		Dotacijos užsienio valstybėms	64	0,00	0,00	0,00	0,00
2	5	1	1	1	1	Dotacijos užsienio valstybėms einamiesiems tikslams	65	0,00	0,00	0,00	0,00
2	5	1	1	1	2	Dotacijos užsienio valstybėms turtui įsigyti	66	0,00	0,00	0,00	0,00
2	5	2				Dotacijos tarptautinėms organizacijoms	67	0,00	0,00	0,00	0,00
2	5	2	1			Dotacijos tarptautinėms organizacijoms	68	0,00	0,00	0,00	0,00
2	5	2	1	1		Dotacijos tarptautinėms organizacijoms	69	0,00	0,00	0,00	0,00

	Akcijos (išpirktos)	289	0,00	0,00	0,00	0,00
	Akcijos (išpirktos)	290	0,00	0,00	0,00	0,00
1 1	Akcijos (išpirktos)	291	0,00	0,00	0,00	0,00
	Draudimo techniniai atidėjiniai	292	0,00	0,00	0,00	0,00
	Draudimo techniniai atidėjiniai	293	0,00	0,00	0,00	0,00
1 1	Draudimo techniniai atidėjiniai	294	0,00	0,00	0,00	0,00
	Kitos mokėtinos sumos (grąžintos)	295	0,00	0,00	0,00	0,00
	Kitos mokėtinos sumos (grąžintos)	296	0,00	0,00	0,00	0,00
1 1	Kitos trumpalaikės mokėtinos sumos (grąžintos)	297	0,00	0,00	0,00	0,00
1 2	Kitos ilgalaikės mokėtinos sumos (grąžintos)	298	0,00	0,00	0,00	0,00
	Užsienio finansinių įsipareigojimų vykdymo išlaidos (kreditoriams nerezidentams grąžintos skolos)	299	0,00	0,00	0,00	0,00
	Grynieji pinigai ir indėliai	300	0,00	0,00	0,00	0,00
1 1	Grynieji pinigai ir indėliai	301	0,00	0,00	0,00	0,00
1 1 1	Grynieji pinigai	302	0,00	0,00	0,00	0,00
1 2	Pervedamieji indėliai	303	0,00	0,00	0,00	0,00
1 2 1	Trumpalaikiai pervedamieji indėliai	304	0,00	0,00	0,00	0,00
1 2 2	Ilgalaikiai pervedamieji indėliai	305	0,00	0,00	0,00	0,00
1 3	Kiti indėliai	306	0,00	0,00	0,00	0,00
1 3 1	Kiti trumpalaikiai indėliai	307	0,00	0,00	0,00	0,00
1 3 2	Kiti ilgalaikiai indėliai	308	0,00	0,00	0,00	0,00
2	Vertybiniai popieriai (išpirkti)	309	0,00	0,00	0,00	0,00
2 1	Vertybiniai popieriai (išpirkti)	310	0,00	0,00	0,00	0,00
2 1 1	Trumpalaikiai vertybiniai popieriai (išpirkti)	311	0,00	0,00	0,00	0,00
2 1 2	Ilgalaikiai vertybiniai popieriai (išpirkti)	312	0,00	0,00	0,00	0,00
2 3	Išvestinės finansinės priemonės (grąžintos)	313	0,00	0,00	0,00	0,00
2 3 1	Išvestinės finansinės priemonės (grąžintos)	314	0,00	0,00	0,00	0,00
2 3 1 1	Trumpalaikės išvestinės finansinės priemonės (grąžintos)	315	0,00	0,00	0,00	0,00
2 3 1 2	Ilgalaikės išvestinės finansinės priemonės (grąžintos)	316	0,00	0,00	0,00	0,00
2 4	Paskolos (grąžintos)	317	0,00	0,00	0,00	0,00
2 4 1	Paskolos (grąžintos)	318	0,00	0,00	0,00	0,00
2 4 1 1	Trumpalaikės paskolos (grąžintos)	319	0,00	0,00	0,00	0,00
2 4 1 2	Ilgalaikės paskolos (grąžintos)	320	0,00	0,00	0,00	0,00
2 5	Akcijos (išpirktos)	321	0,00	0,00	0,00	0,00
2 5 1	Akcijos (išpirktos)	322	0,00	0,00	0,00	0,00
2 5 1 1	Akcijos (išpirktos)	323	0,00	0,00	0,00	0,00
2 6	Draudimo techniniai atidėjiniai	324	0,00	0,00	0,00	0,00
2 6 1	Draudimo techniniai atidėjiniai	325	0,00	0,00	0,00	0,00
2 6 1 1	Draudimo techniniai atidėjiniai	326	0,00	0,00	0,00	0,00
2 7	Kitos mokėtinos sumos (grąžintos)	327	0,00	0,00	0,00	0,00
2 7 1	Kitos mokėtinos sumos (grąžintos)	328	0,00	0,00	0,00	0,00
2 7 1 1	Kitos trumpalaikės mokėtinos sumos (grąžintos)	329	0,00	0,00	0,00	0,00
2 7 1 2	Kitos ilgalaikės mokėtinos sumos (grąžintos)	330	0,00	0,00	0,00	0,00
	IŠ VISO	331	2700,00	2700,00	851,91	851,91

Direktorius
(įstaigos vadovo ar jo įgalioto asmens pareigų pavadinimas)

Vyriausioji buhalterė


(parašas)

Kazimieras Karalius
(vardas ir pavardė)

Danutė Šikšniienė

Forma Nr. 2 patvirtinta
Lietuvos Respublikos finansų ministro
2008 m. gruodžio 31 d. įsakymu Nr. 1K-465
(Lietuvos Respublikos finansų ministro
2018 m. vasario 7 d. įsakymo Nr. 1K-50 redakcija)

Molėtų progimnazija, 191227788, Jaunimo g.1 Molėtai

(įstaigos pavadinimas, kodas Juridinių asmenų registre, adresas)

**BIUDŽETO IŠLAIDŲ ŠAMATOS VYKDYMO
2018 M. RUGSĖJO MĖN. 30 D.**

3 ketvirtis
(ketvirtinė)

ATASKAITA

2018.10.09 Nr.F18-43

(data)

Ugdymo proceso užtikrinimo programa

(programos pavadinimas)

				Kodas	
				Ministerijos / Savivaldybės	
				Departamento	
				Įstaigos 191227788	
				Programos 6	
Finansavimo šaltinio Z					
Valstybės funkcijos 09				02 01 01	
Biudžetas(kitos reikmės)				(eurais, ct)	

Išlaidų ekonominės klasifikacijos kodas	Išlaidų pavadinimas	Eil. Nr.	Asignavimų planas, įskaitant patikslinimus		Gauti asignavimai kartu su įskaitytu praėjusių metų lėšų likučiu	Panaudoti asignavimai
			metams	ataskaitiniam laikotarpiui		
1	2	3	4	5	6	7
2	IŠLAIDOS	1	235280,00	190780,00	155578,72	155578,72
2 1	Darbo užmokestis ir socialinis draudimas	2	148000,00	112900,00	98142,54	98142,54
2 1 1	Darbo užmokestis	3	113400,00	86500,00	75216,47	75216,47
2 1 1 1	Darbo užmokestis	4	113400,00	86500,00	75216,47	75216,47
2 1 1 1 1	Darbo užmokestis pinigais	5	113400,00	86500,00	75216,47	75216,47
2 1 1 1 1 1	Darbo užmokestis pinigais	6	113400,00	86500,00	75216,47	75216,47
2 1 1 1 2	Pajamos natūra	7	0,00	0,00	0,00	0,00
2 1 1 1 2 1	Pajamos natūra	8	0,00	0,00	0,00	0,00
2 1 2	Socialinio draudimo įmokos	9	34600,00	26400,00	22926,07	22926,07
2 1 2 1	Socialinio draudimo įmokos	10	34600,00	26400,00	22926,07	22926,07
2 1 2 1 1	Socialinio draudimo įmokos	11	34600,00	26400,00	22926,07	22926,07
2 1 2 1 1 1	Socialinio draudimo įmokos	12	34600,00	26400,00	22926,07	22926,07
2 2	Prekių ir paslaugų naudojimo išlaidos	13	87080,00	77680,00	57354,02	57354,02
2 2 1	Prekių ir paslaugų naudojimo išlaidos	14	87080,00	77680,00	57354,02	57354,02
2 2 1 1	Prekių ir paslaugų naudojimo išlaidos	15	87080,00	77680,00	57354,02	57354,02
2 2 1 1 1	Prekių ir paslaugų naudojimo išlaidos	16	87080,00	77680,00	57354,02	57354,02
2 2 1 1 1 1	Mitybos išlaidos	17	9000,00	5800,00	4472,00	4472,00
2 2 1 1 1 2	Medikamentų ir medicininių paslaugų įsigijimo išlaidos	18	500,00	500,00	160,66	160,66
2 2 1 1 1 5	Ryšių paslaugų įsigijimo išlaidos	19	300,00	300,00	222,23	222,23
2 2 1 1 1 6	Transporto išlaikymo ir transporto paslaugų įsigijimo išlaidos	20	6000,00	4400,00	3413,09	3413,09
2 2 1 1 1 7	Aprangos ir patalynės įsigijimo išlaidos	21	0,00	0,00	0,00	0,00
2 2 1 1 1 11	Komandiruočių išlaidos	22	1300,00	1300,00	1125,70	1125,70
2 2 1 1 1 12	Gyvenamųjų vietovių viešojo ūkio išlaidos	23	0,00	0,00	0,00	0,00

2	1	1	14	Materialiojo ir nematerialiojo turto nuomos išlaidos	24	0,00	0,00	0,00	0,00		
2	1	1	15	Materialiojo turto paprastojo remonto išlaidos	25	0,00	0,00	0,00	0,00		
2	1	1	16	Kvalifikacijos kėlimo išlaidos	26	300,00	300,00	175,00	175,00		
2	1	1	17	Ekspertų ir konsultantų paslaugų įsigijimo išlaidos	27	0,00	0,00	0,00	0,00		
2	1	1	20	Komunalinių paslaugų įsigijimo išlaidos	28	51100,00	47000,00	35489,70	35489,70		
2	1	1	21	Informacinių technologijų prekių ir paslaugų įsigijimo išlaidos	29	600,00	600,00	558,77	558,77		
2	1	1	22	Reprezentacinės išlaidos	30	0,00	0,00	0,00	0,00		
2	1	1	23	Ūkinio inventoriaus įsigijimo išlaidos	31	15600,00	15100,00	9639,55	9639,55		
2	1	1	30	Kitų prekių ir paslaugų įsigijimo išlaidos	32	2380,00	2380,00	2097,32	2097,32		
2	3			Palūkanos	33	0,00	0,00	0,00	0,00		
2	3	1		Palūkanos	34	0,00	0,00	0,00	0,00		
2	3	1		Palūkanos nerezidentams	35	0,00	0,00	0,00	0,00		
2	3	1	1	Palūkanos nerezidentams	36	0,00	0,00	0,00	0,00		
2	3	1	1	1	Asignavimų valdytojų sumokėtos palūkanos	37	0,00	0,00	0,00	0,00	
2	3	1	1	2	Finansų ministerijos sumokėtos palūkanos	38	0,00	0,00	0,00	0,00	
2	3	1	1	3	Savivaldybių sumokėtos palūkanos	39	0,00	0,00	0,00	0,00	
2	3	1	2		Palūkanos rezidentams, kitiems nei valdžios sektorius (tik už tiesioginę skolą)	40	0,00	0,00	0,00	0,00	
2	3	1	2	1	Palūkanos rezidentams, kitiems nei valdžios sektorius (tik už tiesioginę skolą)	41	0,00	0,00	0,00	0,00	
2	3	1	2	1	1	Asignavimų valdytojų sumokėtos palūkanos	42	0,00	0,00	0,00	0,00
2	3	1	2	1	2	Finansų ministerijos sumokėtos palūkanos	43	0,00	0,00	0,00	0,00
2	3	1	2	1	3	Savivaldybių sumokėtos palūkanos	44	0,00	0,00	0,00	0,00
2	3	1	3		Palūkanos kitiems valdžios sektoriaus subjektams	45	0,00	0,00	0,00	0,00	
2	3	1	3	1	Palūkanos kitiems valdžios sektoriaus subjektams	46	0,00	0,00	0,00	0,00	
2	3	1	3	1	1	Palūkanos valstybės biudžetui	47	0,00	0,00	0,00	0,00
2	3	1	3	1	2	Palūkanos savivaldybių biudžetams	48	0,00	0,00	0,00	0,00
2	3	1	3	1	3	Palūkanos nebiudžetiniams fondams	49	0,00	0,00	0,00	0,00
2	3	2			Žemės nuoma	50	0,00	0,00	0,00	0,00	
2	3	2	1		Žemės nuoma	51	0,00	0,00	0,00	0,00	
2	3	2	1	1	Žemės nuoma	52	0,00	0,00	0,00	0,00	
2	3	2	1	1	1	Žemės nuoma	53	0,00	0,00	0,00	0,00
2	4				Subsidijos	54	0,00	0,00	0,00	0,00	
2	4	1			Subsidijos iš biudžeto lėšų	55	0,00	0,00	0,00	0,00	
2	4	1	1		Subsidijos iš biudžeto lėšų	56	0,00	0,00	0,00	0,00	
2	4	1	1	1	Subsidijos iš biudžeto lėšų	57	0,00	0,00	0,00	0,00	
2	4	1	1	1	1	Subsidijos importui	58	0,00	0,00	0,00	0,00
2	4	1	1	1	2	Subsidijos gaminiams	59	0,00	0,00	0,00	0,00
2	4	1	1	1	3	Subsidijos gamybai	60	0,00	0,00	0,00	0,00
2	5				Dotacijos	61	0,00	0,00	0,00	0,00	
2	5	1			Dotacijos užsienio valstybėms	62	0,00	0,00	0,00	0,00	
2	5	1	1		Dotacijos užsienio valstybėms	63	0,00	0,00	0,00	0,00	
2	5	1	1	1	Dotacijos užsienio valstybėms	64	0,00	0,00	0,00	0,00	
2	5	1	1	1	1	Dotacijos užsienio valstybėms einamiesiems tikslams	65	0,00	0,00	0,00	0,00
2	5	1	1	1	2	Dotacijos užsienio valstybėms turtui įsigyti	66	0,00	0,00	0,00	0,00
2	5	2			Dotacijos tarptautinėms organizacijoms	67	0,00	0,00	0,00	0,00	
2	5	2	1		Dotacijos tarptautinėms organizacijoms	68	0,00	0,00	0,00	0,00	
2	5	2	1	1	Dotacijos tarptautinėms organizacijoms	69	0,00	0,00	0,00	0,00	

2 0 1 1 1	Dotacijos tarptautinėms organizacijoms einamiesiems tikslams	70	0,00	0,00	0,00	0,00
2 0 1 1 2	Dotacijos tarptautinėms organizacijoms turtui įsigyti	71	0,00	0,00	0,00	0,00
2 0 1 1 3	Dotacijos kitiems valdžios sektoriaus subjektams	72	0,00	0,00	0,00	0,00
2 0 1 1 4	Dotacijos kitiems valdžios sektoriaus subjektams einamiesiems tikslams	73	0,00	0,00	0,00	0,00
2 0 1 1 5	Dotacijos kitiems valdžios sektoriaus subjektams einamiesiems tikslams	74	0,00	0,00	0,00	0,00
2 0 1 1 6	Dotacijos kitiems valdžios sektoriaus subjektams einamiesiems tikslams	75	0,00	0,00	0,00	0,00
2 0 1 1 7	Dotacijos savivaldybėms einamiesiems tikslams	76	0,00	0,00	0,00	0,00
2 0 1 1 8	Dotacijos kitiems valdžios sektoriaus subjektams turtui įsigyti	77	0,00	0,00	0,00	0,00
2 0 1 1 9	Dotacijos kitiems valdžios sektoriaus subjektams turtui įsigyti	78	0,00	0,00	0,00	0,00
2 0 1 1 10	Dotacijos kitiems valdžios sektoriaus subjektams turtui įsigyti	79	0,00	0,00	0,00	0,00
2 0 1 1 11	Dotacijos savivaldybėms turtui įsigyti	80	0,00	0,00	0,00	0,00
2 0 1 1 12	Įmokos į Europos Sąjungos biudžetą	81	0,00	0,00	0,00	0,00
2 0 1 1 13	Tradiciniai nuosavi ištekliai	82	0,00	0,00	0,00	0,00
2 0 1 1 14	Tradiciniai nuosavi ištekliai	83	0,00	0,00	0,00	0,00
2 0 1 1 15	Tradiciniai nuosavi ištekliai	84	0,00	0,00	0,00	0,00
2 0 1 1 16	Tradiciniai nuosavi ištekliai	85	0,00	0,00	0,00	0,00
2 0 1 1 17	Muitai	86	0,00	0,00	0,00	0,00
2 0 1 1 18	Cukraus sektoriaus mokesčiai	87	0,00	0,00	0,00	0,00
2 0 1 1 19	Pridėtinės vertės mokesčio nuosavi ištekliai	88	0,00	0,00	0,00	0,00
2 0 1 1 20	Pridėtinės vertės mokesčio nuosavi ištekliai	89	0,00	0,00	0,00	0,00
2 0 1 1 21	Pridėtinės vertės mokesčio nuosavi ištekliai	90	0,00	0,00	0,00	0,00
2 0 1 1 22	Pridėtinės vertės mokesčio nuosavi ištekliai	91	0,00	0,00	0,00	0,00
2 0 1 1 23	Bendrųjų nacionalinių pajamų nuosavi ištekliai	92	0,00	0,00	0,00	0,00
2 0 1 1 24	Bendrųjų nacionalinių pajamų nuosavi ištekliai	93	0,00	0,00	0,00	0,00
2 0 1 1 25	Bendrųjų nacionalinių pajamų nuosavi ištekliai	94	0,00	0,00	0,00	0,00
2 0 1 1 26	Bendrųjų nacionalinių pajamų nuosavi ištekliai	95	0,00	0,00	0,00	0,00
2 0 1 1 27	Biudžeto disbalansų korekcija Jungtinės Karalystės naudai	96	0,00	0,00	0,00	0,00
2 0 1 1 28	Biudžeto disbalansų korekcija Jungtinės Karalystės naudai	97	0,00	0,00	0,00	0,00
2 0 1 1 29	Biudžeto disbalansų korekcija Jungtinės Karalystės naudai	98	0,00	0,00	0,00	0,00
2 0 1 1 30	Biudžeto disbalansų korekcija Jungtinės Karalystės naudai	99	0,00	0,00	0,00	0,00
2 0 1 1 31	Su nuosavais ištekliais susijusios baudos, delspinigiai ir neigiamos palūkanos	100	0,00	0,00	0,00	0,00
2 0 1 1 32	Su nuosavais ištekliais susijusios baudos, delspinigiai ir neigiamos palūkanos	101	0,00	0,00	0,00	0,00
2 0 1 1 33	Su nuosavais ištekliais susijusios baudos, delspinigiai ir neigiamos palūkanos	102	0,00	0,00	0,00	0,00
2 0 1 1 34	Su nuosavais ištekliais susijusios baudos, delspinigiai ir neigiamos palūkanos	103	200,00	200,00	82,16	82,16
2 0 1 1 35	Socialinės išmokos (pašalpos)	104	0,00	0,00	0,00	0,00
2 0 1 1 36	Socialinio draudimo išmokos (pašalpos)					

2 1	Socialinio draudimo išmokos (pašalpos)	105	0,00	0,00	0,00	0,00
2 1 1	Socialinio draudimo išmokos (pašalpos)	106	0,00	0,00	0,00	0,00
2 1 1 1	Socialinio draudimo išmokos pinigais	107	0,00	0,00	0,00	0,00
2 1 1 2	Socialinio draudimo išmokos natūra	108	0,00	0,00	0,00	0,00
2 1	Socialinė parama (socialinės paramos pašalpos) ir rentos	109	0,00	0,00	0,00	0,00
2 1	Socialinė parama (socialinės paramos pašalpos)	110	0,00	0,00	0,00	0,00
2 1 1	Socialinė parama (socialinės paramos pašalpos)	111	0,00	0,00	0,00	0,00
2 1 1 1	Socialinė parama pinigais	112	0,00	0,00	0,00	0,00
2 1 1 2	Socialinė parama natūra	113	0,00	0,00	0,00	0,00
2 2	Rentos	114	0,00	0,00	0,00	0,00
2 2 1	Rentos	115	0,00	0,00	0,00	0,00
2 2 1 1	Rentos	116	0,00	0,00	0,00	0,00
2 3	Darbdavių socialinė parama	117	200,00	200,00	82,16	82,16
2 3 1	Darbdavių socialinė parama	118	200,00	200,00	82,16	82,16
2 3 1 1	Darbdavių socialinė parama	119	200,00	200,00	82,16	82,16
2 3 1 1 1	Darbdavių socialinė parama pinigais	120	200,00	200,00	82,16	82,16
2 3 1 1 2	Darbdavių socialinė parama natūra	121	0,00	0,00	0,00	0,00
2 8	Kitos išlaidos	122	0,00	0,00	0,00	0,00
2 8 1	Kitos išlaidos	123	0,00	0,00	0,00	0,00
2 8 1 1	Kitos išlaidos einamiesiems tikslams	124	0,00	0,00	0,00	0,00
2 8 1 1 1	Kitos išlaidos einamiesiems tikslams	125	0,00	0,00	0,00	0,00
2 8 1 1 1 1	Stipendijoms	126	0,00	0,00	0,00	0,00
2 8 1 1 1 2	Kitos išlaidos kitiems einamiesiems tikslams	127	0,00	0,00	0,00	0,00
2 8 1 1 1 3	Neigiamą valiutos kurso įtaką	128	0,00	0,00	0,00	0,00
2 8 1 2	Kitos išlaidos turtui įsigyti	129	0,00	0,00	0,00	0,00
2 8 1 2 1	Kitos išlaidos turtui įsigyti	130	0,00	0,00	0,00	0,00
2 8 1 2 1 1	Kitos išlaidos turtui įsigyti	131	0,00	0,00	0,00	0,00
2 9	Pervedamos Europos Sąjungos, kitos tarptautinės finansinės paramos ir bendrojo finansavimo lėšos	132	0,00	0,00	0,00	0,00
2 9 1	Subsidijos iš Europos Sąjungos, kitos tarptautinės finansinės paramos lėšų (ne valdžios sektoriui)	133	0,00	0,00	0,00	0,00
2 9 1 1	Subsidijos iš Europos Sąjungos ir kitos tarptautinės finansinės paramos lėšų (ne valdžios sektoriui)	134	0,00	0,00	0,00	0,00
2 9 1 1 1	Subsidijos iš Europos Sąjungos ir kitos tarptautinės finansinės paramos lėšų (ne valdžios sektoriui)	135	0,00	0,00	0,00	0,00
2 9 1 1 1 1	Subsidijos iš Europos Sąjungos ir kitos tarptautinės finansinės paramos lėšų (ne valdžios sektoriui)	136	0,00	0,00	0,00	0,00
2 9 2	Pervedamos Europos Sąjungos, kitos tarptautinės finansinės paramos ir bendrojo finansavimo lėšos	137	0,00	0,00	0,00	0,00
2 9 2 1	Pervedamos Europos Sąjungos, kitos tarptautinės finansinės paramos ir bendrojo finansavimo lėšos einamiesiems tikslams	138	0,00	0,00	0,00	0,00
2 9 2 1 1	Pervedamos Europos Sąjungos, kita tarptautinė finansinė parama ir bendrojo finansavimo lėšos einamiesiems tikslams	139	0,00	0,00	0,00	0,00
2 9 2 1 1 1	Pervedamos Europos Sąjungos, kitos tarptautinės finansinės paramos ir bendrojo finansavimo lėšos einamiesiems tikslams savivaldybėms	140	0,00	0,00	0,00	0,00

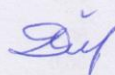
3 1 5		Akcijos (išpirktos)	289	0,00	0,00	0,00	0,00
3 1 5 1		Akcijos (išpirktos)	290	0,00	0,00	0,00	0,00
3 1 5 1 1		Akcijos (išpirktos)	291	0,00	0,00	0,00	0,00
3 1 6		Draudimo techniniai atidėjiniai	292	0,00	0,00	0,00	0,00
3 1 6 1		Draudimo techniniai atidėjiniai	293	0,00	0,00	0,00	0,00
3 1 6 1 1		Draudimo techniniai atidėjiniai	294	0,00	0,00	0,00	0,00
3 1 7		Kitos mokėtinios sumos (grąžintos)	295	0,00	0,00	0,00	0,00
3 1 7 1		Kitos mokėtinios sumos (grąžintos)	296	0,00	0,00	0,00	0,00
3 1 7 1 1		Kitos trumpalaikės mokėtinios sumos (grąžintos)	297	0,00	0,00	0,00	0,00
3 3 1 7 1 2		Kitos ilgalaikės mokėtinios sumos (grąžintos)	298	0,00	0,00	0,00	0,00
3 3 2		Užsienio finansinių įsipareigojimų vykdymo išlaidos (kreditoriams nerezidentams grąžintos skolos)	299	0,00	0,00	0,00	0,00
3 3 2 1		Grynieji pinigai ir indėliai	300	0,00	0,00	0,00	0,00
3 3 2 1 1		Grynieji pinigai ir indėliai	301	0,00	0,00	0,00	0,00
3 3 2 1 1 1		Grynieji pinigai	302	0,00	0,00	0,00	0,00
3 3 2 1 2		Pervedamieji indėliai	303	0,00	0,00	0,00	0,00
3 3 2 1 2 1		Trumpalaikiai pervedamieji indėliai	304	0,00	0,00	0,00	0,00
3 3 2 1 2 2		Ilgalaikiai pervedamieji indėliai	305	0,00	0,00	0,00	0,00
3 3 2 1 3		Kiti indėliai	306	0,00	0,00	0,00	0,00
3 3 2 1 3 1		Kiti trumpalaikiai indėliai	307	0,00	0,00	0,00	0,00
3 3 2 1 3 2		Kiti ilgalaikiai indėliai	308	0,00	0,00	0,00	0,00
3 3 2 2		Vertybiniai popieriai (išpirkti)	309	0,00	0,00	0,00	0,00
3 3 2 2 1		Vertybiniai popieriai (išpirkti)	310	0,00	0,00	0,00	0,00
3 3 2 2 1 1		Trumpalaikiai vertybiniai popieriai (išpirkti)	311	0,00	0,00	0,00	0,00
3 3 2 2 1 2		Ilgalaikiai vertybiniai popieriai (išpirkti)	312	0,00	0,00	0,00	0,00
3 3 2 3		Išvestinės finansinės priemonės (grąžintos)	313	0,00	0,00	0,00	0,00
3 3 2 3 1		Išvestinės finansinės priemonės (grąžintos)	314	0,00	0,00	0,00	0,00
3 3 2 3 1 1		Trumpalaikės išvestinės finansinės priemonės (grąžintos)	315	0,00	0,00	0,00	0,00
3 3 2 3 1 2		Ilgalaikės išvestinės finansinės priemonės (grąžintos)	316	0,00	0,00	0,00	0,00
3 3 2 4		Paskolos (grąžintos)	317	0,00	0,00	0,00	0,00
3 3 2 4 1		Paskolos (grąžintos)	318	0,00	0,00	0,00	0,00
3 3 2 4 1 1		Trumpalaikės paskolos (grąžintos)	319	0,00	0,00	0,00	0,00
3 3 2 4 1 2		Ilgalaikės paskolos (grąžintos)	320	0,00	0,00	0,00	0,00
3 3 2 5		Akcijos (išpirktos)	321	0,00	0,00	0,00	0,00
3 3 2 5 1		Akcijos (išpirktos)	322	0,00	0,00	0,00	0,00
3 3 2 5 1 1		Akcijos (išpirktos)	323	0,00	0,00	0,00	0,00
3 3 2 6		Draudimo techniniai atidėjiniai	324	0,00	0,00	0,00	0,00
3 3 2 6 1		Draudimo techniniai atidėjiniai	325	0,00	0,00	0,00	0,00
3 3 2 6 1 1		Draudimo techniniai atidėjiniai	326	0,00	0,00	0,00	0,00
3 3 2 7		Kitos mokėtinios sumos (grąžintos)	327	0,00	0,00	0,00	0,00
3 3 2 7 1		Kitos mokėtinios sumos (grąžintos)	328	0,00	0,00	0,00	0,00
3 3 2 7 1 1		Kitos trumpalaikės mokėtinios sumos (grąžintos)	329	0,00	0,00	0,00	0,00
3 3 2 7 1 2		Kitos ilgalaikės mokėtinios sumos (grąžintos)	330	0,00	0,00	0,00	0,00
		IŠ VISO	331	235280,00	190780,00	155578,72	155578,72

Direktorius
(įstaigos vadovo ar jo įgalioto asmens pareigų pavadinimas)


(parašas)

Kazimieras Karalius
(vardas ir pavardė)

Vyriausioji buhalterė



Danutė Šikšniienė

Forma Nr. 2 patvirtinta
Lietuvos Respublikos finansų ministro
2008 m. gruodžio 31 d. įsakymu Nr. 1K-465
(Lietuvos Respublikos finansų ministro
2018 m. vasario 7 d. įsakymo Nr. 1K-50 redakcija)

Molėtų progimnazija, 191227788, Jaunimo g.1 Molėtai

(įstaigos pavadinimas, kodas Juridinių asmenų registre, adresas)

**BIUDŽETO IŠLAIDŲ ŠAMATOS VYKDYMO
2018 M. RUGSĖJO MĖN. 30 D.**

3 ketvirtis
(ketvirtinė)

ATASKAITA

2018.10.09 Nr.F18-44
(data)

Ugdymo proceso užtikrinimo programa

(programos pavadinimas)

Papildomos švietimo paslaugos	Kodas			
	Ministerijos / Savivaldybės			
	Departamento			
	Įstaigos 191227788			
Programos 6				
Finansavimo šaltinio	Z			
Valstybės funkcijos	09	06	01	01
Biudžetas(kitos reikmės)				(eurais, ct)

Išlaidų ekonominės klasifikacijos kodas	Išlaidų pavadinimas	Eil. Nr.	Asignavimų planas, įskaitant patikslinimus		Gauti asignavimai kartu su įskaitytu praėjusių metų lėšų likučiu	Panaudoti asignavimai
			metams	ataskaitiniam laikotarpiui		
1	2	3	4	5	6	7
2	IŠLAIDOS	1	28000,00	16200,00	15541,31	15541,31
2 1	Darbo užmokestis ir socialinis draudimas	2	0,00	0,00	0,00	0,00
2 1 1	Darbo užmokestis	3	0,00	0,00	0,00	0,00
2 1 1 1	Darbo užmokestis	4	0,00	0,00	0,00	0,00
2 1 1 1 1	Darbo užmokestis pinigais	5	0,00	0,00	0,00	0,00
2 1 1 1 1 1	Darbo užmokestis pinigais	6	0,00	0,00	0,00	0,00
2 1 1 1 2	Pajamos natūra	7	0,00	0,00	0,00	0,00
2 1 1 1 2 1	Pajamos natūra	8	0,00	0,00	0,00	0,00
2 1 2	Socialinio draudimo įmokos	9	0,00	0,00	0,00	0,00
2 1 2 1	Socialinio draudimo įmokos	10	0,00	0,00	0,00	0,00
2 1 2 1 1	Socialinio draudimo įmokos	11	0,00	0,00	0,00	0,00
2 1 2 1 1 1	Socialinio draudimo įmokos	12	0,00	0,00	0,00	0,00
2 2	Prekių ir paslaugų naudojimo išlaidos	13	0,00	0,00	0,00	0,00
2 2 1	Prekių ir paslaugų naudojimo išlaidos	14	0,00	0,00	0,00	0,00
2 2 1 1	Prekių ir paslaugų naudojimo išlaidos	15	0,00	0,00	0,00	0,00
2 2 1 1 1	Prekių ir paslaugų naudojimo išlaidos	16	0,00	0,00	0,00	0,00
2 2 1 1 1 1	Mitybos išlaidos	17	0,00	0,00	0,00	0,00
2 2 1 1 1 2	Medikamentų ir medicininių paslaugų įsigijimo išlaidos	18	0,00	0,00	0,00	0,00
2 2 1 1 1 5	Ryšių paslaugų įsigijimo išlaidos	19	0,00	0,00	0,00	0,00
2 2 1 1 1 6	Transporto išlaikymo ir transporto paslaugų įsigijimo išlaidos	20	0,00	0,00	0,00	0,00
2 2 1 1 1 7	Aprangos ir patalynės įsigijimo išlaidos	21	0,00	0,00	0,00	0,00
2 2 1 1 1 11	Komandiruočių išlaidos	22	0,00	0,00	0,00	0,00
2 2 1 1 1 12	Gyvenamųjų vietovių viešojo ūkio išlaidos	23	0,00	0,00	0,00	0,00


2	1	1	1	Dotacijos tarptautinėms organizacijoms einamiesiems tikslams	70	0,00	0,00	0,00	0,00		
2	1	1	2	Dotacijos tarptautinėms organizacijoms turtui įsigyti	71	0,00	0,00	0,00	0,00		
3				Dotacijos kitiems valdžios sektoriaus subjektams	72	0,00	0,00	0,00	0,00		
3	3	1		Dotacijos kitiems valdžios sektoriaus subjektams einamiesiems tikslams	73	0,00	0,00	0,00	0,00		
5	3	1	1	Dotacijos kitiems valdžios sektoriaus subjektams einamiesiems tikslams	74	0,00	0,00	0,00	0,00		
5	3	1	1	1	Dotacijos kitiems valdžios sektoriaus subjektams einamiesiems tikslams	75	0,00	0,00	0,00	0,00	
5	3	1	1	2	Dotacijos savivaldybėms einamiesiems tikslams	76	0,00	0,00	0,00	0,00	
5	3	2		Dotacijos kitiems valdžios sektoriaus subjektams turtui įsigyti	77	0,00	0,00	0,00	0,00		
5	3	2	1	Dotacijos kitiems valdžios sektoriaus subjektams turtui įsigyti	78	0,00	0,00	0,00	0,00		
5	3	2	1	1	Dotacijos kitiems valdžios sektoriaus subjektams turtui įsigyti	79	0,00	0,00	0,00	0,00	
5	3	2	1	2	Dotacijos savivaldybėms turtui įsigyti	80	0,00	0,00	0,00	0,00	
2	6			Įmokos į Europos Sąjungos biudžetą	81	0,00	0,00	0,00	0,00		
2	6	1		Tradiciniai nuosavi ištekliai	82	0,00	0,00	0,00	0,00		
2	6	1	1	Tradiciniai nuosavi ištekliai	83	0,00	0,00	0,00	0,00		
2	6	1	1	1	Tradiciniai nuosavi ištekliai	84	0,00	0,00	0,00	0,00	
2	6	1	1	1	1	Muitai	85	0,00	0,00	0,00	0,00
2	6	1	1	1	2	Cukraus sektoriaus mokesčiai	86	0,00	0,00	0,00	0,00
2	6	2		Pridėtinės vertės mokesčio nuosavi ištekliai	87	0,00	0,00	0,00	0,00		
2	6	2	1	Pridėtinės vertės mokesčio nuosavi ištekliai	88	0,00	0,00	0,00	0,00		
2	6	2	1	1	Pridėtinės vertės mokesčio nuosavi ištekliai	89	0,00	0,00	0,00	0,00	
2	6	2	1	1	1	Pridėtinės vertės mokesčio nuosavi ištekliai	90	0,00	0,00	0,00	0,00
2	6	3		Bendrųjų nacionalinių pajamų nuosavi ištekliai	91	0,00	0,00	0,00	0,00		
2	6	3	1	Bendrųjų nacionalinių pajamų nuosavi ištekliai	92	0,00	0,00	0,00	0,00		
2	6	3	1	1	Bendrųjų nacionalinių pajamų nuosavi ištekliai	93	0,00	0,00	0,00	0,00	
2	6	3	1	1	1	Bendrųjų nacionalinių pajamų nuosavi ištekliai	94	0,00	0,00	0,00	0,00
2	6	4		Biudžeto disbalansų korekcija Jungtinės Karalystės naudai	95	0,00	0,00	0,00	0,00		
2	6	4	1	Biudžeto disbalansų korekcija Jungtinės Karalystės naudai	96	0,00	0,00	0,00	0,00		
2	6	4	1	1	Biudžeto disbalansų korekcija Jungtinės Karalystės naudai	97	0,00	0,00	0,00	0,00	
2	6	4	1	1	1	Biudžeto disbalansų korekcija Jungtinės Karalystės naudai	98	0,00	0,00	0,00	0,00
2	6	5		Su nuosavais ištekliais susijusios baudos, delspinigiai ir neigiamos palūkanos	99	0,00	0,00	0,00	0,00		
2	6	5	1	Su nuosavais ištekliais susijusios baudos, delspinigiai ir neigiamos palūkanos	100	0,00	0,00	0,00	0,00		
2	6	5	1	1	Su nuosavais ištekliais susijusios baudos, delspinigiai ir neigiamos palūkanos	101	0,00	0,00	0,00	0,00	
2	6	5	1	1	1	Su nuosavais ištekliais susijusios baudos, delspinigiai ir neigiamos palūkanos	102	0,00	0,00	0,00	0,00
2	7			Socialinės išmokos (pašalpos)	103	28000,00	16200,00	15541,31	15541,31		
2	7	1		Socialinio draudimo išmokos (pašalpos)	104	0,00	0,00	0,00	0,00		

1		Socialinio draudimo išmokos (pašalpos)	105	0,00	0,00	0,00	0,00			
1	1	Socialinio draudimo išmokos (pašalpos)	106	0,00	0,00	0,00	0,00			
1	1	1	Socialinio draudimo išmokos pinigais	107	0,00	0,00	0,00			
1	1	2	Socialinio draudimo išmokos natūra	108	0,00	0,00	0,00			
		Socialinė parama (socialinės paramos pašalpos) ir rentos	109	28000,00	16200,00	15541,31	15541,31			
1		Socialinė parama (socialinės paramos pašalpos)	110	28000,00	16200,00	15541,31	15541,31			
2	1	1	Socialinė parama (socialinės paramos pašalpos)	111	28000,00	16200,00	15541,31			
2	1	1	1	Socialinė parama pinigais	112	28000,00	16200,00	15541,31		
2	1	1	2	Socialinė parama natūra	113	0,00	0,00	0,00		
2	2		Rentos	114	0,00	0,00	0,00			
2	2	1	Rentos	115	0,00	0,00	0,00			
2	2	1	1	Rentos	116	0,00	0,00	0,00		
3		Darbdavių socialinė parama	117	0,00	0,00	0,00	0,00			
3	1	Darbdavių socialinė parama	118	0,00	0,00	0,00	0,00			
3	1	1	Darbdavių socialinė parama	119	0,00	0,00	0,00			
3	1	1	1	Darbdavių socialinė parama pinigais	120	0,00	0,00	0,00		
3	1	1	2	Darbdavių socialinė parama natūra	121	0,00	0,00	0,00		
		Kitos išlaidos	122	0,00	0,00	0,00	0,00			
1		Kitos išlaidos	123	0,00	0,00	0,00	0,00			
3	1	1	Kitos išlaidos einamiesiems tikslams	124	0,00	0,00	0,00			
3	1	1	1	Kitos išlaidos einamiesiems tikslams	125	0,00	0,00	0,00		
3	1	1	1	1	Stipendijoms	126	0,00	0,00	0,00	
3	1	1	1	2	Kitos išlaidos kitiems einamiesiems tikslams	127	0,00	0,00	0,00	
3	1	1	1	3	Neigiama valiutos kurso įtaka	128	0,00	0,00	0,00	
3	1	2	Kitos išlaidos turtui įsigyti	129	0,00	0,00	0,00			
3	1	2	1	Kitos išlaidos turtui įsigyti	130	0,00	0,00	0,00		
3	1	2	1	1	Kitos išlaidos turtui įsigyti	131	0,00	0,00	0,00	
9		Pervedamos Europos Sąjungos, kitos tarptautinės finansinės paramos ir bendrojo finansavimo lėšos	132	0,00	0,00	0,00	0,00			
9	1	Subsidijos iš Europos Sąjungos, kitos tarptautinės finansinės paramos lėšų (ne valdžios sektoriui)	133	0,00	0,00	0,00	0,00			
9	1	1	Subsidijos iš Europos Sąjungos ir kitos tarptautinės finansinės paramos lėšų (ne valdžios sektoriui)	134	0,00	0,00	0,00			
2	9	1	1	1	Subsidijos iš Europos Sąjungos ir kitos tarptautinės finansinės paramos lėšų (ne valdžios sektoriui)	135	0,00	0,00	0,00	
2	9	1	1	1	1	Subsidijos iš Europos Sąjungos ir kitos tarptautinės finansinės paramos lėšų (ne valdžios sektoriui)	136	0,00	0,00	0,00
2	9	2	Pervedamos Europos Sąjungos, kitos tarptautinės finansinės paramos ir bendrojo finansavimo lėšos	137	0,00	0,00	0,00			
2	9	2	1	Pervedamos Europos Sąjungos, kitos tarptautinės finansinės paramos ir bendrojo finansavimo lėšos einamiesiems tikslams	138	0,00	0,00	0,00		
2	9	2	1	1	Pervedamos Europos Sąjungos, kita tarptautinė finansinė parama ir bendrojo finansavimo lėšos einamiesiems tikslams	139	0,00	0,00	0,00	
2	9	2	1	1	1	Pervedamos Europos Sąjungos, kitos tarptautinės finansinės paramos ir bendrojo finansavimo lėšos einamiesiems tikslams savivaldybėms	140	0,00	0,00	0,00

5		Akcijos (išpirktos)	289	0,00	0,00	0,00	0,00
5 1		Akcijos (išpirktos)	290	0,00	0,00	0,00	0,00
5 1 1		Akcijos (išpirktos)	291	0,00	0,00	0,00	0,00
1 6		Draudimo techniniai atidėjiniai	292	0,00	0,00	0,00	0,00
1 6 1		Draudimo techniniai atidėjiniai	293	0,00	0,00	0,00	0,00
1 6 1 1		Draudimo techniniai atidėjiniai	294	0,00	0,00	0,00	0,00
1 7		Kitos mokėtinos sumos (grąžintos)	295	0,00	0,00	0,00	0,00
1 7 1		Kitos mokėtinos sumos (grąžintos)	296	0,00	0,00	0,00	0,00
1 7 1 1		Kitos trumpalaikės mokėtinos sumos (grąžintos)	297	0,00	0,00	0,00	0,00
1 7 1 2		Kitos ilgalaikės mokėtinos sumos (grąžintos)	298	0,00	0,00	0,00	0,00
3 2		Užsienio finansinių įsipareigojimų vykdymo išlaidos (kreditoriams nerezidentams grąžintos skolos)	299	0,00	0,00	0,00	0,00
3 2 1		Grynieji pinigai ir indėliai	300	0,00	0,00	0,00	0,00
3 2 1 1		Grynieji pinigai ir indėliai	301	0,00	0,00	0,00	0,00
3 2 1 1 1		Grynieji pinigai	302	0,00	0,00	0,00	0,00
3 2 1 2		Pervedamieji indėliai	303	0,00	0,00	0,00	0,00
3 2 1 2 1		Trumpalaikiai pervedamieji indėliai	304	0,00	0,00	0,00	0,00
3 2 1 2 2		Ilgalaikiai pervedamieji indėliai	305	0,00	0,00	0,00	0,00
3 2 1 3		Kiti indėliai	306	0,00	0,00	0,00	0,00
3 2 1 3 1		Kiti trumpalaikiai indėliai	307	0,00	0,00	0,00	0,00
3 2 1 3 2		Kiti ilgalaikiai indėliai	308	0,00	0,00	0,00	0,00
3 2 2		Vertybiniai popieriai (išpirkti)	309	0,00	0,00	0,00	0,00
3 2 2 1		Vertybiniai popieriai (išpirkti)	310	0,00	0,00	0,00	0,00
3 2 2 1 1		Trumpalaikiai vertybiniai popieriai (išpirkti)	311	0,00	0,00	0,00	0,00
3 2 2 1 2		Ilgalaikiai vertybiniai popieriai (išpirkti)	312	0,00	0,00	0,00	0,00
3 2 3		Išvestinės finansinės priemonės (grąžintos)	313	0,00	0,00	0,00	0,00
3 2 3 1		Išvestinės finansinės priemonės (grąžintos)	314	0,00	0,00	0,00	0,00
3 2 3 1 1		Trumpalaikės išvestinės finansinės priemonės (grąžintos)	315	0,00	0,00	0,00	0,00
3 2 3 1 2		Ilgalaikės išvestinės finansinės priemonės (grąžintos)	316	0,00	0,00	0,00	0,00
3 2 4		Paskolos (grąžintos)	317	0,00	0,00	0,00	0,00
3 2 4 1		Paskolos (grąžintos)	318	0,00	0,00	0,00	0,00
3 2 4 1 1		Trumpalaikės paskolos (grąžintos)	319	0,00	0,00	0,00	0,00
3 2 4 1 2		Ilgalaikės paskolos (grąžintos)	320	0,00	0,00	0,00	0,00
3 2 5		Akcijos (išpirktos)	321	0,00	0,00	0,00	0,00
3 2 5 1		Akcijos (išpirktos)	322	0,00	0,00	0,00	0,00
3 2 5 1 1		Akcijos (išpirktos)	323	0,00	0,00	0,00	0,00
3 2 6		Draudimo techniniai atidėjiniai	324	0,00	0,00	0,00	0,00
3 2 6 1		Draudimo techniniai atidėjiniai	325	0,00	0,00	0,00	0,00
3 2 6 1 1		Draudimo techniniai atidėjiniai	326	0,00	0,00	0,00	0,00
3 2 7		Kitos mokėtinos sumos (grąžintos)	327	0,00	0,00	0,00	0,00
3 2 7 1		Kitos mokėtinos sumos (grąžintos)	328	0,00	0,00	0,00	0,00
3 2 7 1 1		Kitos trumpalaikės mokėtinos sumos (grąžintos)	329	0,00	0,00	0,00	0,00
3 2 7 1 2		Kitos ilgalaikės mokėtinos sumos (grąžintos)	330	0,00	0,00	0,00	0,00
		IŠ VISO	331	28000,00	16200,00	15541,31	15541,31

Direktorius
(įstaigos vadovo ar jo įgalioto asmens pareigų pavadinimas)

Vyriausioji buhalterė


(parašas)

Kazimieras Karalius
(vardas ir pavardė)

Danutė Šikšnienė

Forma Nr. 2 patvirtinta
Lietuvos Respublikos finansų ministro
2008 m. gruodžio 31 d. įsakymu Nr. 1K-465
(Lietuvos Respublikos finansų ministro
2018 m. vasario 7 d. įsakymo Nr. 1K-50 redakcija)

Molėtų progimnazija, 191227788, Jaunimo g.1 Molėtai

(įstaigos pavadinimas, kodas Juridinių asmenų registre, adresas)

**BIUDŽETO IŠLAIDŲ ŠAMATOS VYKDYMO
2018 M. RUGSĖJO MĖN. 30 D.**

3 ketvirtis
(ketvirtinė)

ATASKAITA

2018.10.09 Nr.F18-45
(data)

(programos pavadinimas)

		Kodas	
		Ministerijos / Savivaldybės	
		Departamento	
		Įstaigos 191227788	
		Programos	
Finansavimo šaltinio			
Valstybės funkcijos			

(eurais, ct)

Išlaidų ekonominės klasifikacijos kodas	Išlaidų pavadinimas	Eil. Nr.	Asignavimų planas, įskaitant patikslinimus		Gauti asignavimai kartu su įskaitytu praėjusių metų lėšų likučiu	Panaudoti asignavimai
			metams	ataskaitiniam laikotarpiui		
1	2	3	4	5	6	7
2	IŠLAIDOS	1	800700,00	611200,00	519207,38	519207,38
2 1	Darbo užmokestis ir socialinis draudimas	2	650548,00	489300,00	430121,15	430121,15
2 1 1	Darbo užmokestis	3	499583,00	374900,00	329261,79	329261,79
2 1 1 1	Darbo užmokestis	4	499583,00	374900,00	329261,79	329261,79
2 1 1 1 1	Darbo užmokestis pinigais	5	499583,00	374900,00	329261,79	329261,79
2 1 1 1 1 1	Darbo užmokestis pinigais	6	499583,00	374900,00	329261,79	329261,79
2 1 1 1 2	Pajamos natūra	7	0,00	0,00	0,00	0,00
2 1 1 1 2 1	Pajamos natūra	8	0,00	0,00	0,00	0,00
2 1 2	Socialinio draudimo įmokos	9	150965,00	114400,00	100859,36	100859,36
2 1 2 1	Socialinio draudimo įmokos	10	150965,00	114400,00	100859,36	100859,36
2 1 2 1 1	Socialinio draudimo įmokos	11	150965,00	114400,00	100859,36	100859,36
2 1 2 1 1 1	Socialinio draudimo įmokos	12	150965,00	114400,00	100859,36	100859,36
2 2	Prekių ir paslaugų naudojimo išlaidos	13	98652,00	88200,00	62969,64	62969,64
2 2 1	Prekių ir paslaugų naudojimo išlaidos	14	98652,00	88200,00	62969,64	62969,64
2 2 1 1	Prekių ir paslaugų naudojimo išlaidos	15	98652,00	88200,00	62969,64	62969,64
2 2 1 1 1	Prekių ir paslaugų naudojimo išlaidos	16	98652,00	88200,00	62969,64	62969,64
2 2 1 1 1 1	Mitybos išlaidos	17	9000,00	5800,00	4472,00	4472,00
2 2 1 1 1 2	Medikamentų ir medicininių paslaugų įsigijimo išlaidos	18	500,00	500,00	160,66	160,66
2 2 1 1 1 5	Ryšių paslaugų įsigijimo išlaidos	19	300,00	300,00	222,23	222,23
2 2 1 1 1 6	Transporto išlaikymo ir transporto paslaugų įsigijimo išlaidos	20	6200,00	4600,00	3413,09	3413,09
2 2 1 1 1 7	Aprangos ir patalynės įsigijimo išlaidos	21	0,00	0,00	0,00	0,00
2 2 1 1 1 11	Komandiruočių išlaidos	22	1300,00	1300,00	1125,70	1125,70
2 2 1 1 1 12	Gyvenamųjų vietovių viešojo ūkio išlaidos	23	0,00	0,00	0,00	0,00


2	1	1	1	14	Materialiojo ir nematerialiojo turto nuomos išlaidos	24	0,00	0,00	0,00	0,00	
2	1	1	1	15	Materialiojo turto paprastojo remonto išlaidos	25	0,00	0,00	0,00	0,00	
2	2	1	1	16	Kvalifikacijos kėlimo išlaidos	26	1413,00	1300,00	784,87	784,87	
2	2	1	1	17	Ekspertų ir konsultantų paslaugų įsigijimo išlaidos	27	0,00	0,00	0,00	0,00	
2	2	1	1	20	Komunalinių paslaugų įsigijimo išlaidos	28	51100,00	47000,00	35489,70	35489,70	
2	2	1	1	21	Informacinių technologijų prekių ir paslaugų įsigijimo išlaidos	29	1508,00	1508,00	1275,05	1275,05	
2	2	1	1	22	Reprezentacinės išlaidos	30	0,00	0,00	0,00	0,00	
2	2	1	1	23	Ūkinio inventoriuso įsigijimo išlaidos	31	24483,00	23112,00	13662,54	13662,54	
2	2	1	1	30	Kitų prekių ir paslaugų įsigijimo išlaidos	32	2848,00	2780,00	2363,80	2363,80	
2	3				Palūkanos	33	0,00	0,00	0,00	0,00	
2	3	1			Palūkanos	34	0,00	0,00	0,00	0,00	
2	3	1	1		Palūkanos nerezidentams	35	0,00	0,00	0,00	0,00	
2	3	1	1	1	Palūkanos nerezidentams	36	0,00	0,00	0,00	0,00	
2	3	1	1	1	Asignavimų valdytojų sumokėtos palūkanos	37	0,00	0,00	0,00	0,00	
2	3	1	1	2	Finansų ministerijos sumokėtos palūkanos	38	0,00	0,00	0,00	0,00	
2	3	1	1	3	Savivaldybių sumokėtos palūkanos	39	0,00	0,00	0,00	0,00	
2	3	1	2		Palūkanos rezidentams, kitiems nei valdžios sektorius (tik už tiesioginę skolą)	40	0,00	0,00	0,00	0,00	
2	3	1	2	1	Palūkanos rezidentams, kitiems nei valdžios sektorius (tik už tiesioginę skolą)	41	0,00	0,00	0,00	0,00	
2	3	1	2	1	1	Asignavimų valdytojų sumokėtos palūkanos	42	0,00	0,00	0,00	0,00
2	3	1	2	1	2	Finansų ministerijos sumokėtos palūkanos	43	0,00	0,00	0,00	0,00
2	3	1	2	1	3	Savivaldybių sumokėtos palūkanos	44	0,00	0,00	0,00	0,00
2	3	1	3		Palūkanos kitiems valdžios sektoriaus subjektams	45	0,00	0,00	0,00	0,00	
2	3	1	3	1	Palūkanos kitiems valdžios sektoriaus subjektams	46	0,00	0,00	0,00	0,00	
2	3	1	3	1	1	Palūkanos valstybės biudžetui	47	0,00	0,00	0,00	0,00
2	3	1	3	1	2	Palūkanos savivaldybių biudžetams	48	0,00	0,00	0,00	0,00
2	3	1	3	1	3	Palūkanos nebiudžetiniams fondams	49	0,00	0,00	0,00	0,00
2	3	2			Žemės nuoma	50	0,00	0,00	0,00	0,00	
2	3	2	1		Žemės nuoma	51	0,00	0,00	0,00	0,00	
2	3	2	1	1	Žemės nuoma	52	0,00	0,00	0,00	0,00	
2	3	2	1	1	1	Žemės nuoma	53	0,00	0,00	0,00	0,00
2	4				Subsidijos	54	0,00	0,00	0,00	0,00	
2	4	1			Subsidijos iš biudžeto lėšų	55	0,00	0,00	0,00	0,00	
2	4	1	1		Subsidijos iš biudžeto lėšų	56	0,00	0,00	0,00	0,00	
2	4	1	1	1	Subsidijos iš biudžeto lėšų	57	0,00	0,00	0,00	0,00	
2	4	1	1	1	1	Subsidijos importui	58	0,00	0,00	0,00	0,00
2	4	1	1	1	2	Subsidijos gaminiams	59	0,00	0,00	0,00	0,00
2	4	1	1	1	3	Subsidijos gamybai	60	0,00	0,00	0,00	0,00
2	5				Dotacijos	61	0,00	0,00	0,00	0,00	
2	5	1			Dotacijos užsienio valstybėms	62	0,00	0,00	0,00	0,00	
2	5	1	1		Dotacijos užsienio valstybėms	63	0,00	0,00	0,00	0,00	
2	5	1	1	1	Dotacijos užsienio valstybėms	64	0,00	0,00	0,00	0,00	
2	5	1	1	1	1	Dotacijos užsienio valstybėms einamiesiems tikslams	65	0,00	0,00	0,00	0,00
2	5	1	1	1	2	Dotacijos užsienio valstybėms turtui įsigyti	66	0,00	0,00	0,00	0,00
2	5	2			Dotacijos tarptautinėms organizacijoms	67	0,00	0,00	0,00	0,00	
2	5	2	1		Dotacijos tarptautinėms organizacijoms	68	0,00	0,00	0,00	0,00	
2	5	2	1	1	Dotacijos tarptautinėms organizacijoms	69	0,00	0,00	0,00	0,00	

5	2	1	1	1	Dotacijos tarptautinėms organizacijoms einamiesiems tikslams	70	0,00	0,00	0,00	0,00
5	2	1	1	2	Dotacijos tarptautinėms organizacijoms turtui įsigyti	71	0,00	0,00	0,00	0,00
5	3				Dotacijos kitiems valdžios sektoriaus subjektams	72	0,00	0,00	0,00	0,00
5	3	1			Dotacijos kitiems valdžios sektoriaus subjektams einamiesiems tikslams	73	0,00	0,00	0,00	0,00
5	3	1	1		Dotacijos kitiems valdžios sektoriaus subjektams einamiesiems tikslams	74	0,00	0,00	0,00	0,00
5	3	1	1	1	Dotacijos kitiems valdžios sektoriaus subjektams einamiesiems tikslams	75	0,00	0,00	0,00	0,00
5	3	1	1	2	Dotacijos savivaldybėms einamiesiems tikslams	76	0,00	0,00	0,00	0,00
5	3	2			Dotacijos kitiems valdžios sektoriaus subjektams turtui įsigyti	77	0,00	0,00	0,00	0,00
5	3	2	1		Dotacijos kitiems valdžios sektoriaus subjektams turtui įsigyti	78	0,00	0,00	0,00	0,00
5	3	2	1	1	Dotacijos kitiems valdžios sektoriaus subjektams turtui įsigyti	79	0,00	0,00	0,00	0,00
5	3	2	1	2	Dotacijos savivaldybėms turtui įsigyti	80	0,00	0,00	0,00	0,00
2	6				Įmokos į Europos Sąjungos biudžetą	81	0,00	0,00	0,00	0,00
2	6	1			Tradiciniai nuosavi ištekliai	82	0,00	0,00	0,00	0,00
2	6	1	1		Tradiciniai nuosavi ištekliai	83	0,00	0,00	0,00	0,00
2	6	1	1	1	Tradiciniai nuosavi ištekliai	84	0,00	0,00	0,00	0,00
2	6	1	1	1	Muitai	85	0,00	0,00	0,00	0,00
2	6	1	1	2	Cukraus sektoriaus mokesčiai	86	0,00	0,00	0,00	0,00
2	6	2			Pridėtinės vertės mokesčio nuosavi ištekliai	87	0,00	0,00	0,00	0,00
2	6	2	1		Pridėtinės vertės mokesčio nuosavi ištekliai	88	0,00	0,00	0,00	0,00
2	6	2	1	1	Pridėtinės vertės mokesčio nuosavi ištekliai	89	0,00	0,00	0,00	0,00
2	6	2	1	1	Pridėtinės vertės mokesčio nuosavi ištekliai	90	0,00	0,00	0,00	0,00
2	6	3			Bendrųjų nacionalinių pajamų nuosavi ištekliai	91	0,00	0,00	0,00	0,00
2	6	3	1		Bendrųjų nacionalinių pajamų nuosavi ištekliai	92	0,00	0,00	0,00	0,00
2	6	3	1	1	Bendrųjų nacionalinių pajamų nuosavi ištekliai	93	0,00	0,00	0,00	0,00
2	6	3	1	1	Bendrųjų nacionalinių pajamų nuosavi ištekliai	94	0,00	0,00	0,00	0,00
2	6	4			Biudžeto disbalansų korekcija Jungtinės Karalystės naudai	95	0,00	0,00	0,00	0,00
2	6	4	1		Biudžeto disbalansų korekcija Jungtinės Karalystės naudai	96	0,00	0,00	0,00	0,00
2	6	4	1	1	Biudžeto disbalansų korekcija Jungtinės Karalystės naudai	97	0,00	0,00	0,00	0,00
2	6	4	1	1	Biudžeto disbalansų korekcija Jungtinės Karalystės naudai	98	0,00	0,00	0,00	0,00
2	6	5			Su nuosavais ištekliais susijusios baudos, delspinigiai ir neigiamos palūkanos	99	0,00	0,00	0,00	0,00
2	6	5	1		Su nuosavais ištekliais susijusios baudos, delspinigiai ir neigiamos palūkanos	100	0,00	0,00	0,00	0,00
2	6	5	1	1	Su nuosavais ištekliais susijusios baudos, delspinigiai ir neigiamos palūkanos	101	0,00	0,00	0,00	0,00
2	6	5	1	1	Su nuosavais ištekliais susijusios baudos, delspinigiai ir neigiamos palūkanos	102	0,00	0,00	0,00	0,00
2	7				Socialinės išmokos (pašalpos)	103	51500,00	33700,00	26116,59	26116,59
2	7	1			Socialinio draudimo išmokos (pašalpos)	104	0,00	0,00	0,00	0,00

7 1 1		Socialinio draudimo išmokos (pašalpos)	105	0,00	0,00	0,00	0,00
7 1 1 1		Socialinio draudimo išmokos (pašalpos)	106	0,00	0,00	0,00	0,00
7 1 1 1 1		Socialinio draudimo išmokos pinigais	107	0,00	0,00	0,00	0,00
7 1 1 1 2		Socialinio draudimo išmokos natūra	108	0,00	0,00	0,00	0,00
7 2		Socialinė parama (socialinės paramos pašalpos) ir rentos	109	49900,00	32100,00	24977,67	24977,67
7 2 1		Socialinė parama (socialinės paramos pašalpos)	110	49900,00	32100,00	24977,67	24977,67
7 2 1 1		Socialinė parama (socialinės paramos pašalpos)	111	49900,00	32100,00	24977,67	24977,67
7 2 1 1 1		Socialinė parama pinigais	112	49900,00	32100,00	24977,67	24977,67
7 2 1 1 2		Socialinė parama natūra	113	0,00	0,00	0,00	0,00
7 2 2		Rentos	114	0,00	0,00	0,00	0,00
7 2 2 1		Rentos	115	0,00	0,00	0,00	0,00
7 2 2 1 1		Rentos	116	0,00	0,00	0,00	0,00
7 3		Darbdavių socialinė parama	117	1600,00	1600,00	1138,92	1138,92
7 3 1		Darbdavių socialinė parama	118	1600,00	1600,00	1138,92	1138,92
7 3 1 1		Darbdavių socialinė parama	119	1600,00	1600,00	1138,92	1138,92
7 3 1 1 1		Darbdavių socialinė parama pinigais	120	1600,00	1600,00	1138,92	1138,92
7 3 1 1 2		Darbdavių socialinė parama natūra	121	0,00	0,00	0,00	0,00
8		Kitos išlaidos	122	0,00	0,00	0,00	0,00
8 1		Kitos išlaidos	123	0,00	0,00	0,00	0,00
8 1 1		Kitos išlaidos einamiesiems tikslams	124	0,00	0,00	0,00	0,00
8 1 1 1		Kitos išlaidos einamiesiems tikslams	125	0,00	0,00	0,00	0,00
8 1 1 1 1		Stipendijoms	126	0,00	0,00	0,00	0,00
8 1 1 1 2		Kitos išlaidos kitiems einamiesiems tikslams	127	0,00	0,00	0,00	0,00
8 1 1 1 3		Neigiama valiutos kurso įtaka	128	0,00	0,00	0,00	0,00
8 1 2		Kitos išlaidos turtui įsigyti	129	0,00	0,00	0,00	0,00
8 1 2 1		Kitos išlaidos turtui įsigyti	130	0,00	0,00	0,00	0,00
8 1 2 1 1		Kitos išlaidos turtui įsigyti	131	0,00	0,00	0,00	0,00
2 9		Pervedamos Europos Sąjungos, kitos tarptautinės finansinės paramos ir bendrojo finansavimo lėšos	132	0,00	0,00	0,00	0,00
2 9 1		Subsidijos iš Europos Sąjungos, kitos tarptautinės finansinės paramos lėšų (ne valdžios sektoriui)	133	0,00	0,00	0,00	0,00
2 9 1 1		Subsidijos iš Europos Sąjungos ir kitos tarptautinės finansinės paramos lėšų (ne valdžios sektoriui)	134	0,00	0,00	0,00	0,00
2 9 1 1 1		Subsidijos iš Europos Sąjungos ir kitos tarptautinės finansinės paramos lėšų (ne valdžios sektoriui)	135	0,00	0,00	0,00	0,00
2 9 1 1 1 1		Subsidijos iš Europos Sąjungos ir kitos tarptautinės finansinės paramos lėšų (ne valdžios sektoriui)	136	0,00	0,00	0,00	0,00
2 9 2		Pervedamos Europos Sąjungos, kitos tarptautinės finansinės paramos ir bendrojo finansavimo lėšos	137	0,00	0,00	0,00	0,00
2 9 2 1		Pervedamos Europos Sąjungos, kitos tarptautinės finansinės paramos ir bendrojo finansavimo lėšos einamiesiems tikslams	138	0,00	0,00	0,00	0,00
2 9 2 1 1		Pervedamos Europos Sąjungos, kita tarptautinė finansinė parama ir bendrojo finansavimo lėšos einamiesiems tikslams	139	0,00	0,00	0,00	0,00
2 9 2 1 1 1		Pervedamos Europos Sąjungos, kitos tarptautinės finansinės paramos ir bendrojo finansavimo lėšos einamiesiems tikslams savivaldybėms	140	0,00	0,00	0,00	0,00

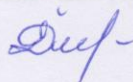
3 1 5		Akcijos (išpirktos)	289	0,00	0,00	0,00	0,00
3 1 5 1		Akcijos (išpirktos)	290	0,00	0,00	0,00	0,00
3 1 5 1 1		Akcijos (išpirktos)	291	0,00	0,00	0,00	0,00
3 1 6		Draudimo techniniai atidėjiniai	292	0,00	0,00	0,00	0,00
3 1 6 1		Draudimo techniniai atidėjiniai	293	0,00	0,00	0,00	0,00
3 1 6 1 1		Draudimo techniniai atidėjiniai	294	0,00	0,00	0,00	0,00
3 1 7		Kitos mokėtinos sumos (grąžintos)	295	0,00	0,00	0,00	0,00
3 1 7 1		Kitos mokėtinos sumos (grąžintos)	296	0,00	0,00	0,00	0,00
3 1 7 1 1		Kitos trumpalaikės mokėtinos sumos (grąžintos)	297	0,00	0,00	0,00	0,00
3 1 7 1 2		Kitos ilgalaikės mokėtinos sumos (grąžintos)	298	0,00	0,00	0,00	0,00
3 2		Užsienio finansinių įsipareigojimų vykdymo išlaidos (kreditoriams nerezidentams grąžintos skolos)	299	0,00	0,00	0,00	0,00
3 3 2 1		Grynieji pinigai ir indėliai	300	0,00	0,00	0,00	0,00
3 3 2 1 1		Grynieji pinigai ir indėliai	301	0,00	0,00	0,00	0,00
3 3 2 1 1 1		Grynieji pinigai	302	0,00	0,00	0,00	0,00
3 3 2 1 2		Pervedamieji indėliai	303	0,00	0,00	0,00	0,00
3 3 2 1 2 1		Trumpalaikiai pervedamieji indėliai	304	0,00	0,00	0,00	0,00
3 3 2 1 2 2		Ilgalaikiai pervedamieji indėliai	305	0,00	0,00	0,00	0,00
3 3 2 1 3		Kiti indėliai	306	0,00	0,00	0,00	0,00
3 3 2 1 3 1		Kiti trumpalaikiai indėliai	307	0,00	0,00	0,00	0,00
3 3 2 1 3 2		Kiti ilgalaikiai indėliai	308	0,00	0,00	0,00	0,00
3 3 2 2		Vertybiniai popieriai (išpirkti)	309	0,00	0,00	0,00	0,00
3 3 2 2 1		Vertybiniai popieriai (išpirkti)	310	0,00	0,00	0,00	0,00
3 3 2 2 1 1		Trumpalaikiai vertybiniai popieriai (išpirkti)	311	0,00	0,00	0,00	0,00
3 3 2 2 1 2		Ilgalaikiai vertybiniai popieriai (išpirkti)	312	0,00	0,00	0,00	0,00
3 3 2 3		Išvestinės finansinės priemonės (grąžintos)	313	0,00	0,00	0,00	0,00
3 3 2 3 1		Išvestinės finansinės priemonės (grąžintos)	314	0,00	0,00	0,00	0,00
3 3 2 3 1 1		Trumpalaikės išvestinės finansinės priemonės (grąžintos)	315	0,00	0,00	0,00	0,00
3 3 2 3 1 2		Ilgalaikės išvestinės finansinės priemonės (grąžintos)	316	0,00	0,00	0,00	0,00
3 3 2 4		Paskolos (grąžintos)	317	0,00	0,00	0,00	0,00
3 3 2 4 1		Paskolos (grąžintos)	318	0,00	0,00	0,00	0,00
3 3 2 4 1 1		Trumpalaikės paskolos (grąžintos)	319	0,00	0,00	0,00	0,00
3 3 2 4 1 2		Ilgalaikės paskolos (grąžintos)	320	0,00	0,00	0,00	0,00
3 3 2 5		Akcijos (išpirktos)	321	0,00	0,00	0,00	0,00
3 3 2 5 1		Akcijos (išpirktos)	322	0,00	0,00	0,00	0,00
3 3 2 5 1 1		Akcijos (išpirktos)	323	0,00	0,00	0,00	0,00
3 3 2 6		Draudimo techniniai atidėjiniai	324	0,00	0,00	0,00	0,00
3 3 2 6 1		Draudimo techniniai atidėjiniai	325	0,00	0,00	0,00	0,00
3 3 2 6 1 1		Draudimo techniniai atidėjiniai	326	0,00	0,00	0,00	0,00
3 3 2 7		Kitos mokėtinos sumos (grąžintos)	327	0,00	0,00	0,00	0,00
3 3 2 7 1		Kitos mokėtinos sumos (grąžintos)	328	0,00	0,00	0,00	0,00
3 3 2 7 1 1		Kitos trumpalaikės mokėtinos sumos (grąžintos)	329	0,00	0,00	0,00	0,00
3 3 2 7 1 2		Kitos ilgalaikės mokėtinos sumos (grąžintos)	330	0,00	0,00	0,00	0,00
		IŠ VISO	331	800700,00	611200,00	519207,38	519207,38

Direktorius
(įstaigos vadovo ar jo įgalioto asmens pareigų pavadinimas)


(parašas)

Kazimieras Karalius
(vardas ir pavardė)

Vyriausioji buhalterė



Danutė Šikšnienė

Molėtų progimnazija

2018 METŲ III –ČIO KETVIRČIO BIUDŽETO VYKDYMO ATSKAITOMYBĖS AIŠKINAMASIS RAŠTAS 2018m. spalio 10 d. Nr.F18-46

1. Molėtų progimnazijos 2018m. III-čio ketvirčio biudžeto vykdymo ataskaitų rinkinys sudarytas vadovaujantis Valstybės ir savivaldybių biudžetinių įstaigų ir kitų subjektų žemesniojo lygio biudžeto vykdymo ataskaitų sudarymo taisyklėmis, patvirtintomis 2008m. gruodžio 31d. Lietuvos Respublikos finansų ministro įsakymu Nr.1 K-465, „Dėl Valstybės ir savivaldybių biudžetinių įstaigų ir kitų subjektų žemesniojo lygio biudžeto vykdymo ataskaitų sudarymo taisyklių ir formų patvirtinimo“, (Žin., 2009, Nr.3-60; 2011, Nr.40-1930, Nr.96-4520, Nr.118-5566; 2012, Nr.38-1900) ir (2013-12-15 įsakymas 1k-388 redakcija).

2. 2018m. III-čio ketvirčio biudžeto vykdymo ataskaitų rinkinį sudaro šios formos:

Pajamų įmokų į biudžetą, skiriamų programoms finansuoti ataskaita (forma Nr.1);

Biudžeto išlaidų sąmatos vykdymo ataskaita (forma Nr.2);

Mokėtinų ir gautinų sumų ataskaita (forma Nr.4)

Pažyma apie likučius asignavimų valdytojų biudžetinėse sąskaitose.

Pažyma dėl finansavimo sumų.

3. Pajamų įmokų į biudžetą, skiriamų programoms finansuoti ataskaita (forma Nr.1);

Faktinės įmokos į biudžetą 851,91 Eur.

4. Informacija apie biudžeto išlaidų sąmatos vykdymo ataskaitas (forma 2)

Biudžeto išlaidų sąmatos vykdymo ataskaita pagal finansavimo šaltinį K- krepšelis, (programos kodas 6). Ataskaitinio laikotarpio asignavimų planas 384820 Eur.

Programai finansuoti buvo gauta ir panaudota 337421,69 Eur., iš jų darbo užmokesčiui ir soc. draudimui 331601,22 Eur.

Biudžeto išlaidų sąmatos vykdymo ataskaita pagal finansavimo šaltinį Z – biudžetas (kitoms reikmėms), (programos kodas 6). Ataskaitinio laikotarpio asignavimų planas 190780 Eur.

Programai finansuoti buvo gauta ir panaudota 155578,72 Eur., iš jų darbo užmokesčiui ir soc. draudimui 98142,54 Eur.

Biudžeto išlaidų sąmatos vykdymo ataskaita pagal finansavimo šaltinį P – už paslaugas 2018m. (programos kodas 6). Ataskaitinio laikotarpio asignavimų planas 2700 Eur. Programai finansuoti gauta ir panaudota 851,91 Eur..

Biudžeto išlaidų sąmatos vykdymo ataskaita pagal finansavimo šaltinį D – deleguotos, (programos kodas 7). Ataskaitinio laikotarpio asignavimų planas 16700 Eur. Programai finansuoti buvo gauta ir panaudota 9813,75 Eur., iš jų darbo užmokesčiui ir soc. draudimui 377,39 Eur.

Biudžeto išlaidų sąmatos vykdymo ataskaita pagal finansavimo šaltinį Z – papildomos švietimo paslaugos, (programos kodas 6). Ataskaitinio laikotarpio planas 16200 Eur, gauta ir panaudota 15541,31 Eur.

Biudžeto išlaidų sąmatos vykdymo ataskaita (Bendros išlaidos). Ataskaitinio laikotarpio planas 611200 Eur, gauta ir panaudota 519207,38 Eur. Ataskaitinio laikotarpio planas įvykdytas 84,95 %.

5. Kreditorinis įsiskolinimas pagal mokėtinų ir gautinų sumų 2018m. rugsėjo 30d. ataskaitą iš biudžeto lėšų sudaro 64,5 tūkst. Eur.

Mokėtinų ir gautinų sumų 2018m. rugsėjo 30d. ataskaitoje kreditorinis įsiskolinimas už paslaugas ir prekes ataskaitinio laikotarpio pabaigoje sudaro 2,2 tūkst. Eur., mokinių pavėžėjimas 2,3

